

**Documento Unico di Programmazione  
Ordinario  
2025-2027**

*Principio contabile applicato alla programmazione*

*Allegato 4/1 al D.Lgs. 118/2011*

## SOMMARIO

2	Premessa	Pag. 5
3	I - SEZIONE STRATEGICA - SeS	Pag. 6
3.1	SCENARIO DI RIFERIMENTO	Pag. 7
3.1.1	Quadro Macroeconomico Internazionale ed Economia Italiana	Pag. 7
3.1.2	Considerazioni di finanza pubblica della Banca d'Italia	Pag. 12
3.1.3	Quadro normativo di riferimento	Pag. 17
3.1.4	Indirizzi ed obiettivi strategici	Pag. 19
3.2	ANALISI STRATEGICA DELLE CONDIZIONI ESTERNE	Pag. 21
3.2.1	Situazione socio economica del territorio	Pag. 21
3.2.1.1	Territorio	Pag. 22
3.2.1.2	Popolazione e trend storico	Pag. 23
3.2.1.3	Sistema produttivo insediato e strumenti urbanistici	Pag. 25
3.2.1.4	Parametri economici	Pag. 26
3.2.1.4.1	Stato Patrimoniale Attivo	Pag. 28
3.2.1.4.2	Stato Patrimoniale Passivo	Pag. 31
3.2.1.4.3	Conto economico	Pag. 34
3.2.1.4.4	Indicatori sintetici	Pag. 37
3.2.1.4.5	Indicatori Analitici di Entrata	Pag. 40
3.2.1.4.6	Indicatori analitici di spesa	Pag. 42
3.3	ANALISI STRATEGICA DELLE CONDIZIONI INTERNE	Pag. 47
3.3.1	Organizzazione e modalita' di gestione dei servizi pubblici locali	Pag. 47
3.3.2	Strumenti di programmazione negoziata	Pag. 48
3.3.3	Risorse finanziarie dell'Ente	Pag. 49
3.3.3.1	Entrate	Pag. 50
3.3.3.2	Quadro Generale riassuntivo	Pag. 51
3.3.4	Risorse umane dell'Ente	Pag. 52
3.3.5	Risorse strumentali dell'Ente	Pag. 53
3.3.6	Prospetto dimostrativo vincoli di indebitamento	Pag. 54
3.4	OBIETTIVI STRATEGICI DELL'ENTE	Pag. 55
3.4.1	Analisi degli obiettivi per missioni	Pag. 55
3.4.1.1	Missione 01 - Servizi istituzionali, generali e di gestione	Pag. 56
3.4.1.2	Missione 03 - Ordine pubblico e sicurezza	Pag. 57
3.4.1.3	Missione 04 - Istruzione e diritto allo studio	Pag. 58
3.4.1.4	Missione 05 - Tutela e valorizzazione dei beni e attivita' culturali	Pag. 59
3.4.1.5	Missione 06 - Politiche giovanili, sport e tempo libero	Pag. 60
3.4.1.6	Missione 08 - Assetto del territorio ed edilizia abitativa	Pag. 61
3.4.1.7	Missione 09 - Sviluppo sostenibile e tutela del territorio e dell'ambiente	Pag. 62
3.4.1.8	Missione 10 - Trasporti e diritto alla mobilita'	Pag. 63
3.4.1.9	Missione 11 - Soccorso civile	Pag. 64
3.4.1.10	Missione 12 - Diritti sociali, politiche sociali e famiglia	Pag. 65
3.4.1.11	Missione 14 - Sviluppo economico e competitivita'	Pag. 66
3.4.1.12	Missione 16 - Agricoltura, politiche agroalimentari e pesca	Pag. 67
3.4.1.13	Missione 20 - Fondi e accantonamenti	Pag. 68
3.4.1.14	Missione 50 - Debito pubblico	Pag. 70
3.4.1.15	Missione 60 - Anticipazioni finanziarie	Pag. 71
3.4.1.16	Missione 99 - Servizi per conto terzi	Pag. 72
3.4.2	Ciclo di gestione della Performance	Pag. 73
3.5	STRUMENTI DI RENDICONTAZIONE DEI RISULTATI	Pag. 74
4	II - SEZIONE OPERATIVA SeO - Parte prima	Pag. 75

4.1	ANALISI E VALUTAZIONE DEI MEZZI FINANZIARI	Pag. 76
4.1.1	Valutazione generale dell'entrata	Pag. 76
4.1.2	Indirizzi in materia di tributi e tariffe dei servizi	Pag. 77
4.1.2.1	Entrate tributarie (Titolo 1)	Pag. 78
4.1.2.2	Entrate da trasferimenti correnti (Titolo 2)	Pag. 79
4.1.2.3	Entrate extratributarie (Titolo 3)	Pag. 80
4.1.3	Indirizzi sul ricorso all'indebitamento per il finanziamento degli investimenti	Pag. 81
4.1.3.1	Entrate in c/capitale (Titolo 4)	Pag. 82
4.1.3.2	Entrate da riduzione di attivita' finanziarie (Titolo 5)	Pag. 83
4.1.3.3	Entrate da accensione di prestiti (Titolo 6)	Pag. 84
4.1.3.4	Entrate da anticipazione di cassa (Titolo 7)	Pag. 85
4.2	ANALISI E VALUTAZIONE DEGLI IMPEGNI DI SPESA	Pag. 86
4.2.1	Analisi dei programmi riferiti alle missioni	Pag. 86
4.2.1.1	Missione 01 - 01 Organi istituzionali	Pag. 87
4.2.1.2	Missione 01 - 02 Segreteria generale	Pag. 88
4.2.1.3	Missione 01 - 03 Gestione economica, finanziaria, programmazione e provveditorato	Pag. 89
4.2.1.4	Missione 01 - 04 Gestione delle entrate tributarie e servizi fiscali	Pag. 90
4.2.1.5	Missione 01 - 05 Gestione dei beni demaniali e patrimoniali	Pag. 91
4.2.1.6	Missione 01 - 06 Ufficio tecnico	Pag. 92
4.2.1.7	Missione 01 - 07 Elezioni e consultazioni popolari - Anagrafe e stato civile	Pag. 93
4.2.1.8	Missione 01 - 08 Statistica e sistemi informativi	Pag. 94
4.2.1.9	Missione 01 - 09 Assistenza tecnico-amministrativa agli enti locali	Pag. 95
4.2.1.10	Missione 01 - 10 Risorse umane	Pag. 96
4.2.1.11	Missione 01 - 11 Altri servizi generali	Pag. 97
4.2.1.12	Missione 03 - 01 Polizia locale e amministrativa	Pag. 98
4.2.1.13	Missione 03 - 02 Sistema integrato di sicurezza urbana	Pag. 99
4.2.1.14	Missione 04 - 01 Istruzione prescolastica	Pag. 100
4.2.1.15	Missione 04 - 02 Altri ordini di istruzione non universitaria	Pag. 101
4.2.1.16	Missione 04 - 06 Servizi ausiliari all'istruzione	Pag. 102
4.2.1.17	Missione 04 - 07 Diritto allo studio	Pag. 103
4.2.1.18	Missione 05 - 01 Valorizzazione dei beni di interesse storico.	Pag. 104
4.2.1.19	Missione 05 - 02 Attivita' culturali e interventi diversi nel settore culturale	Pag. 105
4.2.1.20	Missione 06 - 01 Sport e tempo libero	Pag. 106
4.2.1.21	Missione 09 - 02 Tutela, valorizzazione e recupero ambientale	Pag. 107
4.2.1.22	Missione 09 - 03 Rifiuti	Pag. 108
4.2.1.23	Missione 09 - 04 Servizio idrico integrato	Pag. 109
4.2.1.24	Missione 10 - 05 Viabilita' e infrastrutture stradali	Pag. 110
4.2.1.25	Missione 11 - 01 Sistema di protezione civile	Pag. 111
4.2.1.26	Missione 12 - 01 Interventi per l'infanzia e i minori e per asili nido	Pag. 112
4.2.1.27	Missione 12 - 05 Interventi per le famiglie	Pag. 113
4.2.1.28	Missione 12 - 07 Programmazione e governo della rete dei servizi sociosanitari e sociali	Pag. 114
4.2.1.29	Missione 12 - 09 Servizio necroscopico e cimiteriale	Pag. 115
4.2.1.30	Missione 14 - 01 Industria PMI e Artigianato	Pag. 116
4.2.1.31	Missione 15 - 02 Formazione professionale	Pag. 117
4.2.1.32	Missione 15 - 03 Sostegno all'occupazione	Pag. 118
4.2.1.33	Missione 16 - 01 Sviluppo del settore agricolo e del sistema agroalimentare	Pag. 119
4.2.1.34	Missione 16 - 02 Caccia e pesca	Pag. 120
4.2.1.35	Missione 17 - 01 Fonti energetiche	Pag. 121
4.2.1.36	Missione 18 - 01 Relazioni finanziarie con le altre autonomie territoriali	Pag. 122
4.2.1.37	Missione 19 - 01 Relazioni internazionali e Cooperazione allo sviluppo	Pag. 123
4.2.1.38	Missione 20 - 01 Fondo di riserva	Pag. 124
4.2.1.39	Missione 20 - 02 Fondo crediti di dubbia esigibilita'	Pag. 125

4.2.1.40	Missione 20 - 03 Altri Fondi	Pag. 126
4.2.1.41	Missione 50 - 01 Quota interessi ammortamento mutui e prestiti obbligazionari	Pag. 127
4.2.1.42	Missione 50 - 02 Quota capitale ammortamento mutui e prestiti obbligazionari	Pag. 128
4.2.1.43	Missione 60 - 01 Restituzione anticipazione di tesoreria	Pag. 129
4.2.1.44	Missione 99 - 01 Servizi per conto terzi e Partite di giro	Pag. 130
4.2.2	VALUTAZIONE DELLA SITUAZIONE ECONOMICO-FINANZIARIA DEGLI ORGANISMI PARTECIPATI	Pag. 131
4.3	FONDO PLURIENNALE VINCOLATO	Pag. 132
5	II - SEZIONE OPERATIVA SeO - Parte seconda	Pag. 133
5.1	PROGRAMMA TRIENNALE LAVORI PUBBLICI	Pag. 134
5.2	PIANO DELLE ALIENAZIONI E VALORIZZAZIONI DEL PATRIMONIO IMMOBILIARE	Pag. 135
5.3	Programmazione Triennale su Acquisti di beni e servizi	Pag. 136
5.4	Piano Nazionale di Ripresa e Resilienza	Pag. 137
5.5	Piano Integrato Attivita' Organizzativa - P.I.A.O.	Pag. 138
5.5.1	Introduzione	Pag. 139
5.5.2	Chi deve adottare il PIAO ed il portale dedicato	Pag. 140
5.5.3	Scadenze	Pag. 141
5.5.4	Gli obiettivi PIAO e quali Piani sostituisce	Pag. 142
5.5.5	Struttura, Contenuti e sanzioni per la mancata adozione del PIAO	Pag. 143
5.5.6	P.I.A.O. con meno di 50 dipendenti	Pag. 144
5.5.6.1	Sezione 1 - Scheda anagrafica dell'amministrazione	Pag. 145
5.5.6.2	Sezione 2 - Valore Pubblico e Anticorruzione	Pag. 146
5.5.6.3	Sezione 3 - Organizzazione e capitale umano	Pag. 147

## 2 Premessa

Le esigenze di raggiungimento degli obiettivi della nuova finanza pubblica, nell'ambito del nuovo principio della programmazione introdotto dal D.lgs. 118/2011, ha introdotto un nuovo strumento che sostituisce la relazione previsionale e programmatica denominato DUP (Documento Unico di Programmazione).

Esso svolge un ruolo centrale poiché costituisce il presupposto necessario di tutti gli altri documenti di programmazione e rappresenta lo strumento di guida strategica ed operativa dell'ente. Questo elaborato si suddivide in due sezioni, denominate Sezione strategica e Sezione operativa.

La Sezione strategica (SeS) sviluppa e concretizza le linee programmatiche di mandato e individua, coerentemente con il quadro normativo, gli indirizzi strategici dell'ente.

La Sezione operativa (SeO), partendo dalle decisioni strategiche dell'ente, delinea una programmazione operativa identificando così gli obiettivi associati a ciascuna missione e programma ed individua le risorse finanziarie, strumentali e umane necessarie per raggiungerli.

La *Sezione strategica*, denominata "Analisi delle condizioni esterne", analizza il contesto nel quale l'ente svolge la propria attività facendo riferimento in particolare modo ai vincoli imposti dal governo e alla situazione socio-economica locale. Si tratta quindi di delineare sia il contesto ambientale che gli interlocutori istituzionali, cioè il territorio ed i partner pubblici e privati con cui l'ente interagisce. L'analisi delle condizioni interne si focalizza, invece, sull'organizzazione dell'ente con particolare riferimento alle dotazioni patrimoniali, finanziarie e organizzative. Vengono approfondite le tematiche connesse all'erogazione dei servizi e le relative scelte di politica tributaria e tariffaria, lo stato di avanzamento delle opere pubbliche e le risorse necessarie a coprire il fabbisogno di spesa corrente e d'investimento. Si porrà inoltre attenzione sul mantenimento degli equilibri di bilancio nel tempo, e questo, in termini di competenza e cassa, analizzando le problematiche connesse con l'eventuale ricorso all'indebitamento ed i possibili vincoli imposti dal patto di stabilità.

La prima parte della *Sezione operativa*, chiamata "Valutazione generale dei mezzi finanziari" privilegia l'analisi delle entrate descrivendo sia il trend storico che la previsione futura dei principali aggregati di bilancio (titoli). In quest'analisi possono essere specificati sia gli indirizzi in materia di tariffe e tributi che le decisioni sul ricorso all'indebitamento. La visione strategica, caratteristica della SeS si trasforma poi in una programmazione operativa quando in corrispondenza di ciascuna missione suddivisa in programmi, si procede a specificare le forme di finanziamento di ciascuna missione. Si determina in questo modo il fabbisogno di spesa della missione e relativi programmi, destinato a coprire le uscite correnti, rimborso prestiti ed investimenti. Si descrivono, infine, gli obiettivi operativi, insieme alle risorse strumentali e umane rese disponibili per raggiungere tale scopo.

La seconda e ultima parte della *Sezione operativa*, denominata "Programmazione del personale, opere pubbliche e patrimonio", si concentra sul fabbisogno di personale per il triennio, le opere pubbliche che l'amministrazione intende finanziare nello stesso periodo ed il piano di valorizzazione e alienazione del patrimonio disponibile non strategico.

## LA SEZIONE STRATEGICA (SeS)

La **Sezione Strategica (SeS)** sviluppa e concretizza le linee programmatiche di mandato di cui all'art. 46 comma 3 del Decreto Legislativo 18 agosto 2000, n. 267 e individua, in coerenza con il quadro normativo di riferimento, gli indirizzi strategici dell'ente. Il quadro strategico di riferimento è definito anche in coerenza con le linee di indirizzo della programmazione regionale e tenendo conto del concorso al perseguimento degli obiettivi di finanza pubblica definiti in ambito nazionale, in coerenza con le procedure e i criteri stabiliti dall'Unione Europea.

In particolare, individua - in coerenza con il quadro normativo di riferimento e con gli obiettivi generali di finanza pubblica - le principali scelte che caratterizzano il programma dell'amministrazione da realizzare nel corso del mandato amministrativo e che possono avere un impatto di medio e lungo periodo, le politiche di mandato che l'ente vuole sviluppare nel raggiungimento delle proprie finalità istituzionali e nel governo delle proprie funzioni fondamentali, nonché gli indirizzi generali di programmazione riferiti al periodo di mandato.

Nelle prossime sezioni verranno indicati i punti salienti del DEF 2023 (par. 3.1.1) riguardanti i dati macroeconomici internazionali e i dati delle Finanza Pubblica Nazionale. Nel paragrafo successivo (par. 3.1.2) illustreremo alcune considerazioni sullo stato di salute della politica economica italiana contenute nella relazione annuale della Banca D'Italia del 31/05/2023.

## 3.1 SCENARIO DI RIFERIMENTO

### 3.1.1 Quadro Macroeconomico Internazionale ed Economia Italiana

#### L'ECONOMIA INTERNAZIONALE

Superata la fase critica della pandemia e attenuatisi gli effetti dello shock energetico, nel 2023 l'economia globale è cresciuta a un ritmo stimato pari al 3,1 per cento, solo lievemente inferiore a quello dell'anno precedente (3,3 per cento). In presenza di un complesso contesto geopolitico, la crescita è stata sostenuta da un'intonazione della politica di bilancio moderatamente espansiva e dal graduale ripristino delle catene globali del valore. D'altra parte, la politica monetaria restrittiva, seguita dalle maggiori banche centrali dei Paesi OCSE a partire dal 2022, ha esercitato un freno alla crescita.

Considerando la performance delle diverse aree geo-economiche, tra le economie avanzate, il PIL degli Stati Uniti è tornato ad aumentare a un ritmo prossimo a quello pre-pandemia (al 3,1 per cento dallo 0,7 per cento del 2022), mentre la crescita europea ha marcatamente rallentato, allo 0,4 per cento nell'area euro, dal 3,4 per cento del 2022, e allo 0,1 per cento nel Regno Unito, dal 4,3 per cento. Le due maggiori economie asiatiche hanno riportato un'accelerazione della crescita, che è risultata di poco superiore al 5,0 per cento in Cina (+2,2 p.p.) e ha sfiorato il 2 per cento in Giappone (+1 p.p.).

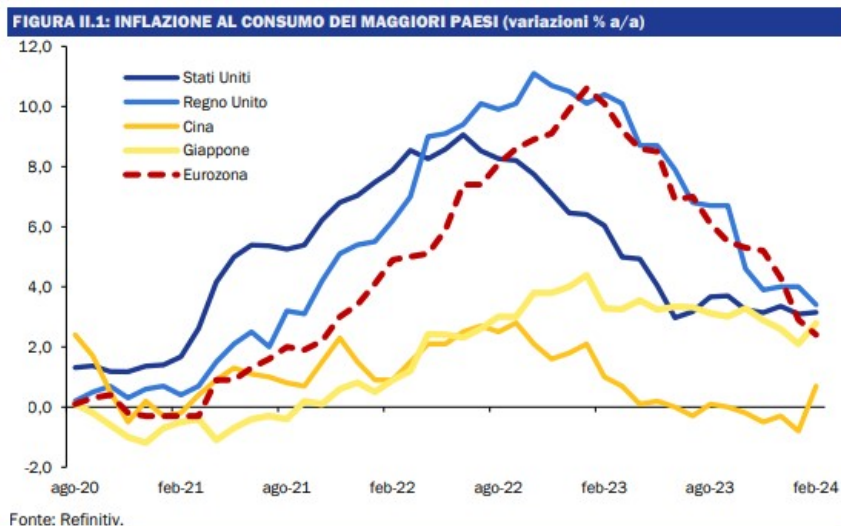
Contemporaneamente, si è registrata una contrazione del volume del commercio internazionale, con gli scambi di beni in riduzione dell'1,9 per cento dal 3,3 per cento dell'anno precedente. Tali difficoltà sono derivate principalmente dalla minore domanda di alcune economie avanzate e dall'iniziale rallentamento delle economie dell'Est asiatico, sebbene queste ultime siano poi risultate più dinamiche in chiusura d'anno. Alla riduzione degli scambi di beni si è accompagnato l'aumento di quelli dei servizi nella quasi totalità del 2023.

Il prolungarsi della guerra in Ucraina, che ha determinato un inasprimento delle sanzioni alla Russia, nonché il mutamento delle relazioni commerciali tra Stati Uniti e Cina, hanno continuato a plasmare la ricomposizione dei flussi commerciali. La frammentazione del quadro globale è confermata dall'introduzione di un numero crescente di restrizioni al commercio. Sono continuate ad aumentare anche le c.d. 'politiche di prossimità', attraverso cui i Paesi orientano le relazioni commerciali verso economie più affini sul piano geo-politico (friend-shoring), al fine di mitigare i rischi e perseguono obiettivi di rientro nel territorio nazionale delle produzioni ritenute più strategiche (reshoring).

A partire dall'autunno del 2023, nuove tensioni geopolitiche si sono manifestate nello scenario globale. Alla ripresa delle ostilità in Medio Oriente dello scorso ottobre hanno fatto seguito nel mese successivo gli attacchi delle milizie yemenite degli Houthis verso alcune navi mercantili nello stretto di Bab el-Mandeb, all'imbocco del Mar Rosso. I rischi derivanti dalle aggressioni in uno dei nodi nevralgici degli scambi internazionali, presso cui transita circa il 12 per cento delle merci mondiali, hanno indotto le principali compagnie di navigazione a circumnavigare il continente africano, passando per il Capo di Buona Speranza. Tale strozzatura al trasporto marittimo di merci si è aggiunta a quella già presente nel Centro America, dove la navigabilità del Canale di Panama si è ridotta nel corso del 2023, a causa della siccità derivante dalla combinazione del fenomeno climatico noto come El Niño con il riscaldamento globale. Questi ostacoli al trasporto hanno allungato i tempi di consegna delle merci, con conseguenti pressioni sui prezzi.

Nonostante i favorevoli andamenti occupazionali, nel 2023 non si sono verificate accelerazioni delle dinamiche salariali, anche tenendo conto degli elevati tassi d'inflazione del 2022 e ancora registrati a inizio anno. Negli Stati Uniti, la crescita su base annua delle retribuzioni medie orarie è passata dal 4,7 per cento di aprile al 4,3 per cento nei mesi finali del 2023. Nell'area euro i salari nominali orari sono cresciuti del 4,9 per cento nel primo trimestre del 2023, rallentando poi al 3,1 per cento nel quarto trimestre.

Le dinamiche salariali non hanno, quindi, ostacolato eccessivamente la discesa dell'inflazione a livello globale. Nel 2023 l'inflazione mensile dell'area OCSE è passata dal 9,2 per cento di gennaio al 6,0 per cento di dicembre; nel mese di gennaio 2024 il tasso si è portato al 5,7 per cento. Questa tendenza è stata favorita sia dal calo dei prezzi dei beni energetici, iniziato a maggio del 2023 e sperimentato in gran parte dei Paesi dell'area OCSE, sia dalla decelerazione dei prezzi dei beni alimentari, che ha interessato i tre quarti dei Paesi dell'area. L'inflazione core ha seguito un rientro più graduale, portandosi dal 7,3 per cento di gennaio 2023 al 6,7 per cento di fine anno; nel gennaio 2024, si è poi attestata al 6,6 per cento.



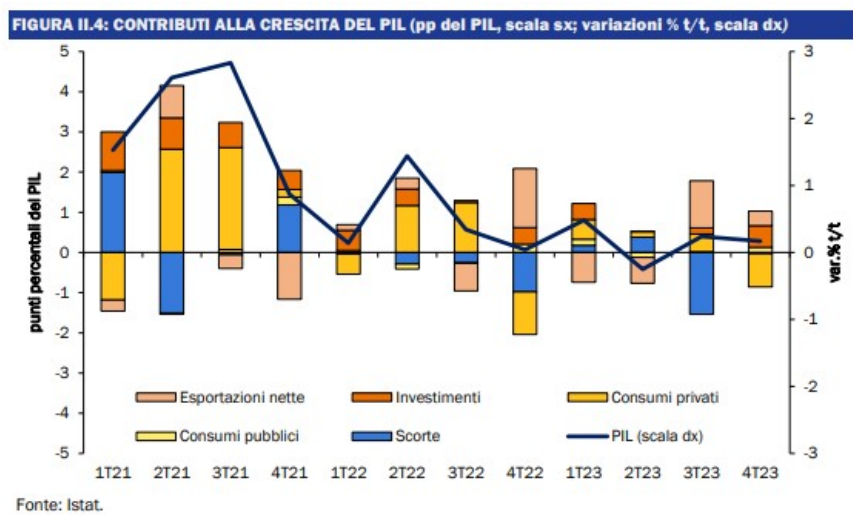
Analizzando le stime di crescita da parte del FMI, quella degli Stati Uniti è stata rivista al rialzo sia per il 2024, al 2,7 per cento (+0,6 p.p.), sia per il 2025, all'1,9 per cento (+0,2 p.p.). Per l'area dell'euro, la crescita del PIL è stimata pari allo 0,8 per cento nel 2024 (-0,1 p.p.) e all'1,5 per cento nel 2025 (-0,2 p.p.). Per il Regno Unito, le previsioni scendono allo 0,5 per cento nel 2024 e all'1,5 per cento nel 2025 (-0,1 p.p. in entrambi gli anni). In merito alla crescita dell'economia cinese, il FMI prevede una decelerazione al 4,6 per cento nel 2024 e al 4,1 per cento nel 2025 (invariati rispetto a gennaio), mentre per il Giappone la crescita dovrebbe rallentare allo 0,9 per cento nel 2024 e accelerare lievemente nel 2025, all'1,0 per cento (+0,2 p.p.).

TAVOLA II.1: PREVISIONI MACROECONOMICHE FMI (aprile 2024)						
	Mondo	Area Euro	Stati Uniti	Regno Unito	Giappone	Cina
<b>PIL</b>						
2023	3,2	0,4	2,5	0,1	1,9	5,2
2024	3,2	0,8	2,7	0,5	0,9	4,6
2025	3,2	1,5	1,9	1,5	1,0	4,1
<b>Inflazione</b>						
2023	6,8	5,4	4,1	7,3	3,3	0,2
2024	5,9	2,4	2,9	2,5	2,2	1,0
2025	4,5	2,1	2,0	2,0	2,1	2,0

## ECONOMIA ITALIANA: TENDENZE RECENTI

Nel 2023 il PIL reale è cresciuto dello 0,9 per cento. Tale risultato - rivelatosi superiore rispetto a quanto prefigurato a settembre nella Nota di Aggiornamento del DEF 2023 (0,8 per cento), alla media europea e alle attese dei principali previsori - ha fatto seguito alla robusta crescita registrata nel 2022, recentemente rivista al rialzo dall'Istat al 4,0 per cento. I ripetuti e significativi incrementi conseguiti dall'attività economica durante il periodo post-pandemico sono stati tali da portare il PIL reale di 4,2 p.p. al di sopra del livello pre-Covid registrato nel quarto trimestre del 2019. Ciò certifica la resilienza di fondo dell'economia italiana, nonostante un quadro macroeconomico connotato da instabilità geopolitica, inflazione elevata e, da ultimo, un ciclo restrittivo di politica monetaria.

Nel primo trimestre del 2023 il PIL è cresciuto dello 0,5 per cento t/t, cui ha fatto seguito la flessione del secondo trimestre (-0,2 per cento t/t) la prima variazione congiunturale negativa del PIL dal quarto trimestre 2020. L'attività economica ha quindi riguadagnato slancio nella seconda metà dell'anno, crescendo in entrambi i trimestri dello 0,2 per cento t/t, un ritmo superiore rispetto alla media dell'area dell'euro. Nel complesso del 2023, la crescita del PIL è stata sostenuta dal contributo positivo della domanda interna al netto delle scorte, che, unitamente alla ripresa della domanda estera netta, ha più che compensato quello negativo delle scorte.



Nonostante l'elevata inflazione, i primi segnali di trasmissione della politica monetaria al settore privato e il peggioramento delle prospettive a breve termine colto dalle indagini qualitative, nei primi tre trimestri del 2023 i consumi delle famiglie sono cresciuti a un ritmo significativo. Tuttavia, la contrazione rilevata nello scorcio finale dell'anno (-1,4 per cento) ha riflesso la diminuzione della domanda di servizi - settore caratterizzato da un'inflazione ancora elevata.

## Settore pubblico

Nel 2023 il saldo del conto consolidato del Settore pubblico è risultato pari a -105.549 milioni (-5,1% del PIL), in peggioramento di 41.042 milioni rispetto al dato rilevato nel 2022 pari a -64.507 milioni (-3,3% del PIL). Preliminarmente all'analisi dei dati, si evidenzia che il confronto tra il conto del Settore pubblico del 2023 e del 2022 risente del diverso perimetro di Amministrazioni pubbliche incluse nei conti, per l'aggiornamento che l'ISTAT effettua a settembre di ogni anno. Inoltre, il perimetro del conto di cassa del Settore pubblico per il 2023 differisce da quello del Conto economico delle Amministrazioni pubbliche presentato in questo documento, poiché quest'ultimo recepisce anche i cambiamenti apportati nell'ultimo elenco pubblicato nella Gazzetta Ufficiale - Serie Generale n. 225 del 26 settembre 2023.

Rispetto alla previsione del saldo del 2023 contenuta nella Nota tecnico illustrativa alla Legge di bilancio 2024-2026, pari a -115.818 milioni, il dato di consuntivo è risultato migliore di 10.268 milioni per effetto di un'evoluzione più favorevole degli incassi finali (+44.212 milioni), nonostante i più elevati pagamenti finali (+33.944 milioni).

Il saldo primario ha registrato una flessione di entità inferiore (-31.085 milioni) conseguentemente alla maggiore spesa per interessi passivi del 2023 rispetto al 2022 (+9.957 milioni).

**TABELLA IV.1-1 CONTO CONSOLIDATO DI CASSA DEL SETTORE PUBBLICO - RISULTATI**

	In milioni			Variazioni assolute		Variazioni percentuali	
	2021	2022	2023	2022-2021	2023-2022	2022/2021	2023/2022
<b>Incaassi correnti</b>	<b>868.267</b>	<b>940.557</b>	<b>986.006</b>	<b>72.290</b>	<b>45.450</b>	<b>8,3</b>	<b>4,8</b>
Tributari	530.034	575.763	608.280	45.730	32.517	8,6	5,6
Contributi sociali	235.620	251.308	258.766	15.688	7.458	6,7	3,0
Trasferimenti da altri soggetti	45.373	47.229	59.069	1.857	11.840	4,1	25,1
da Famiglie	17.038	17.116	26.654	78	9.538	0,5	55,7
da Imprese	11.847	14.262	17.392	2.416	3.129	20,4	21,9
da Estero	16.487	15.851	15.023	-637	-827	-3,9	-5,2
Altri incassi correnti	57.240	66.256	59.891	9.016	-6.365	15,8	-9,6
<b>Incaassi in conto capitale</b>	<b>20.750</b>	<b>36.278</b>	<b>22.085</b>	<b>15.528</b>	<b>-14.194</b>	<b>74,8</b>	<b>-39,1</b>
Trasferimenti da altri soggetti	3.588	3.649	3.907	62	258	1,7	7,1
da Famiglie	220	237	311	17	73	7,9	30,9
da Imprese	2.617	2.626	2.566	9	-60	0,3	-2,3
da Estero	751	786	1.030	35	244	4,7	31,1
Altri incassi in conto capitale	17.163	32.629	18.177	15.467	-14.452	90,1	-44,3
<b>Incaassi partite finanziarie</b>	<b>8.715</b>	<b>22.043</b>	<b>28.045</b>	<b>13.329</b>	<b>6.002</b>	<b>152,9</b>	<b>27,2</b>
<b>Incaassi finali</b>	<b>897.731</b>	<b>998.878</b>	<b>1.096.136</b>	<b>101.147</b>	<b>37.258</b>	<b>11,3</b>	<b>3,7</b>
<b>Pagamenti correnti</b>	<b>924.231</b>	<b>947.043</b>	<b>996.275</b>	<b>22.813</b>	<b>48.232</b>	<b>2,5</b>	<b>5,1</b>
Personale in servizio	172.059	181.281	184.493	9.222	3.213	5,4	1,8
Acquisto di beni e servizi	155.519	162.965	166.888	7.446	3.924	4,8	2,4
Trasferimenti ad altri soggetti	477.987	482.918	513.125	4.931	30.206	1,0	6,3
a Famiglie	400.126	409.372	435.141	9.247	25.769	2,3	6,3
a Imprese	53.824	49.435	56.202	-4.388	6.766	-8,2	13,7
a Estero	24.037	24.110	21.782	73	-2.329	0,3	-9,7
Interessi passivi	67.695	67.024	76.982	-671	9.957	-1,0	14,9
Altri pagamenti correnti	50.971	52.856	53.787	1.884	932	3,7	1,8
<b>Pagamenti in conto capitale</b>	<b>62.713</b>	<b>79.882</b>	<b>114.388</b>	<b>17.169</b>	<b>34.506</b>	<b>27,4</b>	<b>43,2</b>
Investimenti fissi lordi	38.780	39.184	53.240	403	14.057	1,0	35,9
Trasferimenti ad altri soggetti	20.373	32.421	55.136	12.049	22.714	59,1	70,1
a Famiglie	3.048	7.207	21.228	4.160	14.021	136,5	194,6
a Imprese	16.609	24.686	33.399	8.077	8.713	48,6	35,3
a Estero	716	528	508	-188	-20	-26,3	-3,8
Altri pagamenti in conto capitale	3.560	8.277	6.012	4.717	-2.265	132,5	-27,4
<b>Pagamenti partite finanziarie</b>	<b>19.971</b>	<b>36.460</b>	<b>32.023</b>	<b>16.490</b>	<b>-4.437</b>	<b>82,6</b>	<b>-12,2</b>
<b>Pagamenti finali</b>	<b>1.006.91</b>	<b>1.063.38</b>	<b>1.141.686</b>	<b>56.471</b>	<b>78.300</b>	<b>5,6</b>	<b>7,4</b>
<b>Saldo di parte corrente</b>	<b>-55.964</b>	<b>-6.487</b>	<b>-9.269</b>	<b>49.478</b>	<b>-2.782</b>		
<b>Saldo primario</b>	<b>-41.489</b>	<b>2.517</b>	<b>-28.568</b>	<b>44.005</b>	<b>-31.085</b>		
<b>Saldo</b>	<b>-109.183</b>	<b>-64.507</b>	<b>-105.549</b>	<b>44.676</b>	<b>-41.042</b>		

## Province e Comuni

Particolare riguardo occupano, nella definizione dei tendenziali basati sulla legislazione vigente, le nuove disposizioni per il comparto delle Province e dei Comuni in materia di vincoli di finanza pubblica e contributi agli investimenti. In particolare, a decorrere dall'anno 2019 tutti gli Enti locali sono tenuti al rispetto del risultato di competenza non negativo (prospetto di verifica degli equilibri allegato al rendiconto della gestione previsto dall'allegato 10 del decreto legislativo 23 giugno 2011, n. 118). Di conseguenza, tra le entrate e le spese finali non solo è considerato il Fondo pluriennale, di entrata e di spesa, al netto della quota rinveniente da indebitamento, ma anche l'avanzo di amministrazione e l'accensione prestiti. Le previsioni sono prodotte ipotizzando il rispetto delle regole di finanza pubblica da parte del comparto e tenendo conto di un'ipotesi pluriennale di operazioni di investimento, da realizzare con i contributi agli investimenti messi a disposizione con le leggi di bilancio a partire dal 2018 e con le risorse del PNRR e del PNC.

La trasposizione delle nuove regole di finanza pubblica in dati di previsione di cassa parte dalla considerazione degli effetti delle nuove regole sulla cassa e dall'effetto delle stime relative agli accertamenti e agli impegni sulla cassa stessa.

Le stime risentono della proroga del regime di tesoreria unica al 31 dicembre 2025 disposto dal comma 636 della legge 30 dicembre 2021, n. 234 – legge di bilancio 2022. Le stime incorporano, altresì, gli effetti derivanti dal generalizzato aumento dei beni energetici e dell'inflazione che si riflettono su contratti di servizio oltre che sull'acquisto di beni; inoltre, con riferimento alla spesa per il personale è stata prevista la sottoscrizione, nel 2024, del contratto 2022-2024 del comparto delle funzioni locali.

Le previsioni considerano, altresì, le manovre a carico del comparto degli enti locali:

- il contributo alla finanza pubblica pari a 250 milioni di euro per ciascuno degli anni dal 2024 al 2028, di cui 200 milioni di euro annui a carico dei comuni e 50 milioni di euro annui a carico delle province e delle città metropolitane previsto dal comma 533 dell'articolo 1 della legge 30 dicembre 2023, n. 213;
- il contributo alla finanza pubblica per ciascuno degli anni 2024-2025, pari a 100 milioni di euro, per i comuni, e a 50 milioni di euro, per le province e le città metropolitane, previsto dall'articolo 1, comma 850, della legge n. 178 del 30 dicembre 2020, come modificato dall'articolo 6-ter del decreto-legge del 29 settembre 2023, n.132, convertito nella legge 27 novembre 2023, n. 170.

L'incremento crescente di risorse dal 2022 al 2030 disposto con la legge di bilancio n. 234 del 2021 e finalizzato al raggiungimento degli obiettivi di servizio sugli asili nido, sul trasporto disabili e sui servizi sociali, in attesa della definizione dei LEP, viene tenuto in debito conto nelle stime di entrata e di spesa, analogamente ai nuovi contributi statali per le province e le città metropolitane per il finanziamento e lo sviluppo delle loro funzioni fondamentali.

## IMPATTO MACROECONOMICO DEGLI INVESTIMENTI E DELLE RIFORME DEL PNRR

In considerazione della stretta integrazione fra il PNR e l'implementazione del PNRR, nel presente paragrafo si offre una valutazione aggiornata delle stime dell'impatto macroeconomico delle risorse addizionali in conto corrente e in conto capitale e di alcune delle principali riforme previste dal PNRR, tenendo conto della revisione approvata a dicembre dal Consiglio dell'UE. Utilizzando le più recenti informazioni sulle spese effettuate nel triennio 2020-2023 e sulle previsioni di spesa per gli anni successivi, l'impatto macroeconomico è valutato, dapprima, nel suo complesso e successivamente a livello settoriale e per singola missione e componente. Il paragrafo si conclude con un aggiornamento della valutazione di impatto delle principali riforme strutturali. Il nuovo PNRR può contare su un totale di risorse pari a 194,4 miliardi di euro (122,6 miliardi di prestiti e 71,8 miliardi di sovvenzioni). Rispetto alla dotazione iniziale di 191,5 miliardi, le risorse aggiuntive provengono dall'introduzione del REPowerEU (2,76 miliardi) e dall'aumento del contributo da parte dell'UE (0,16 miliardi). Le risorse considerate fanno riferimento al PNRR in senso stretto, ovvero alle misure finanziate attraverso la Recovery and Resilience Facility (RRF), principale iniziativa del più ampio pacchetto Next Generation EU (NGEU), strumento temporaneo introdotto a livello comunitario per stimolare la ripresa a seguito della pandemia da COVID-19. Oltre a questi importi, per la valutazione di impatto si tiene conto di una serie di misure strettamente connesse all'attuazione del Piano, ovvero, i 30,6 miliardi del Piano Nazionale Complementare e i 13,9 miliardi del REACT-EU, anch'esso parte di NGEU.

## Impatto macroeconomico aggregato delle misure di spesa del PNRR

L'analisi dell'impatto macroeconomico complessivo dei progetti previsti nel PNRR è stata condotta inizialmente durante la stesura del Piano4 e poi aggiornata in occasione dei successivi documenti di finanza pubblica, tenendo conto delle nuove informazioni disponibili riguardo la reale progressione delle spese. Questa sezione adopera, per esigenze di confronto, lo stesso modello (QUEST-III R&D) e le stesse premesse per rivedere e aggiornare tale valutazione5. Coerentemente con l'approccio a suo tempo adottato, al fine di isolare unicamente l'impatto addizionale sull'economia, la valutazione è stata effettuata considerando solo una parte delle risorse appena citate, ovvero quelle che finanziano progetti che possono essere considerati aggiuntivi6. Si tratta di prestiti e sovvenzioni RRF (137,7 miliardi), fondi REACT-EU (13,9 miliardi)7, le risorse anticipate del Fondo Sviluppo e Coesione (14,8 miliardi) e quelle stanziati attraverso il Fondo complementare (30,6 miliardi), per un totale di circa 197 miliardi. Non si tiene, quindi, conto delle misure che si sarebbero comunque realizzate in assenza del PNRR (scenario base). I risultati delle simulazioni sono descritti nella Tavola II.1, che mostra l'impatto del Piano sulle principali grandezze macroeconomiche in termini di scostamento dallo scenario base. Inoltre, per offrire un confronto tra gli impatti stimati nel nuovo PNRR e quelli della versione precedente la revisione, la tavola riporta anche le stime dell'impatto sul PIL allineate a quanto ipotizzato per la stesura del Documento Programmatico di Bilancio (DPB) 2024. Nel 2026, anno finale del Piano, per effetto delle spese ivi previste il PIL risulterebbe più alto del 3,4 per cento rispetto allo scenario base (che non considera tali spese). Rispetto a quanto stimato nel precedente aggiornamento (DPB 2024), l'impatto mediamente più elevato sul PIL è da ascrivere alle maggiori risorse nette stanziati nel nuovo Piano e al contestuale aumento dei progetti aggiuntivi rispetto alla versione precedente (+12,3 miliardi). Le differenze tra gli impatti dipendono, inoltre, dall'aggiornamento delle previsioni di spesa relative ai progetti non interessati dalla revisione del Piano.

TAVOLA II.1: PREVISIONI MACROECONOMICHE FMI (aprile 2024)						
	Mondo	Area Euro	Stati Uniti	Regno Unito	Giappone	Cina
<b>PIL</b>						
2023	3,2	0,4	2,5	0,1	1,9	5,2
2024	3,2	0,8	2,7	0,5	0,9	4,6
2025	3,2	1,5	1,9	1,5	1,0	4,1
<b>Inflazione</b>						
2023	6,8	5,4	4,1	7,3	3,3	0,2
2024	5,9	2,4	2,9	2,5	2,2	1,0
2025	4,5	2,1	2,0	2,0	2,1	2,0

Andando in maggiore dettaglio su quanto riguarda le ipotesi sottostanti le simulazioni, si è adottata un'ipotesi specifica sull'efficienza degli investimenti pubblici. In linea con gli ambiziosi obiettivi del Piano, si è assunto che gli investimenti finanziati siano quelli con un'elevata efficienza e ricaduta in termini di crescita del prodotto potenziale. Questa scelta rispecchia, inoltre, l'interazione tra gli investimenti e l'ambizioso programma di riforme contenute nel Piano. D'altro canto, occorre notare che le misure considerate per la simulazione non comprendono, unicamente, investimenti pubblici in senso stretto. Infatti, nelle simulazioni, le misure sono state suddivise in cinque categorie di spesa, coerentemente con la composizione del Piano: investimenti pubblici, incentivi e contributi alle imprese, decontribuzione, spesa corrente e trasferimenti. Rispetto agli investimenti, le altre categorie di spesa hanno effetti di breve e lungo periodo sul PIL significativamente meno elevati. La maggior parte dei fondi per progetti aggiuntivi è destinata al finanziamento di investimenti pubblici, la parte rimanente è destinata ad incentivi per gli investimenti delle imprese, alla riduzione dei contributi fiscali sul lavoro, a spesa pubblica corrente e trasferimenti alle famiglie. In via prudenziale, non si è tenuto conto esplicitamente dell'"effetto leva" diretto ed indiretto che alcuni degli strumenti contenuti nel Piano potrebbero avere sull'economia italiana, attraverso la mobilitazione di investimenti privati. È il caso, ad esempio, dei progetti che verranno realizzati attraverso forme di partenariato pubblico-privato, contributi agli investimenti innovativi, sovvenzioni e prestiti per l'autoimprenditorialità. Occorre, infine, evidenziare come le stime presentate si limitino ad analizzare le spese realizzate e gli impatti attesi lungo un orizzonte temporale limitato nel tempo. Per una analisi degli effetti di lungo periodo sarebbe necessario introdurre una serie di ipotesi aggiuntive, tra cui l'effettiva efficacia degli investimenti realizzati, il deprezzamento del capitale accumulato, il suo decadimento in termini di efficienza, i costi di manutenzione e gestione degli investimenti realizzati e l'effetto leva sugli investimenti privati10.

## Impatto macroeconomico cumulato delle misure di spesa del PNRR per settore

Per quanto riguarda gli impatti a livello settoriale e per Missione, in linea con quanto avvenuto nel PNRR e nei successivi Documenti di Economia e Finanza, si è utilizzato il modello CGE MACGEM-IT. Si sottolinea che queste stime raccolgono gli effetti di propagazione settoriale degli interventi, fermandosi all'anno 2026 e non includono l'effetto di incremento dell'efficienza dei fattori produttivi nel medio e lungo termine, invece compreso nelle stime espresse nella Tavola II.1. Secondo le simulazioni aggiornate si valuta nel periodo 2021 – 2026 un impatto medio sul livello del PIL del 1,7 per cento, che corrisponde ad un incremento cumulato, ovvero la somma nel tempo degli scostamenti del PIL rispetto allo scenario base, di 10 punti percentuali. Nel dettaglio, i settori delle costruzioni, per via delle opere infrastrutturali; dell'industria manifatturiera; delle attività professionali, scientifiche e tecniche; dei servizi immobiliari; del commercio all'ingrosso, al dettaglio e riparazione di autoveicoli e motocicli, sono le attività che maggiormente contribuiscono alla maggiore crescita stimata del PIL; per i suddetti settori l'impatto finale cumulato, è pari, rispettivamente, a 1,8, 1,3, 1,0, 1,0, e 0,9 punti percentuali.

Considerando invece l'impatto stimato per Missioni, in tutto l'orizzonte del Piano, l'apporto più rilevante alla crescita del PIL viene dalla Missione 2 'Rivoluzione verde e transizione ecologica', con un contributo cumulato all'incremento del PIL di 2,5 punti percentuali12, concentrati nel triennio 2024-2026 (cfr. Tavola II.3) e riferibili in gran parte alle Componenti 2 'Energia rinnovabile, idrogeno, reti e mobilità sostenibile' e 3 'Efficienza energetica e riqualificazione degli edifici'13. A questo riguardo, la nuova Missione 7 'REPowerEU' contribuirà per 0,3 punti percentuali alla crescita cumulata del PIL nel periodo 2021-2026. La Missione 1 'Digitalizzazione, innovazione, competitività, cultura e turismo' registra un contributo di 1,9 punti percentuali, in particolare per l'apporto della Componente 1 'Digitalizzazione, innovazione e sicurezza nella PA' (0,8 punti) e della Componente 2, 'Digitalizzazione, innovazione e competitività nel sistema produttivo' (+0,7 punti percentuali). La Missione 4 'Istruzione e ricerca' contribuisce alla crescita cumulata del PIL per 1,5 punti percentuali, da attribuire, in gran parte, alla Componente 1 'Potenziamento dell'offerta dei servizi di istruzione: dagli asili nido alle università' (1,1 punti). La Missione 5 'Inclusione e coesione' contribuisce per 1,4 punti con una variazione rilevante da attribuire alla Componente 1 'Politiche del lavoro' (+0,8 punti).

**TAVOLA II.3: IMPATTO SUL PIL DEL PNRR PER MISSIONI E COMPONENTI (scostamenti percentuali cumulati rispetto allo scenario base)**

	2021 - 2023	2024 - 2026
<b>Totale</b>	<b>1,5</b>	<b>8,6</b>
<b>M1: digitalizzazione, innovazione, competitività, cultura e turismo</b>	<b>0,4</b>	<b>1,4</b>
M1-C1: digitalizzazione, innovazione e sicurezza nella PA	0,1	0,7
M1-C2: digitalizzazione, innovazione e competitività nel sistema produttivo	0,3	0,4
M1-C3: turismo e cultura 4.0	0,0	0,3
<b>M2: rivoluzione verde e transizione ecologica</b>	<b>0,3</b>	<b>2,3</b>
M2-C1: agricoltura sostenibile ed economia circolare	0,0	0,3
M2-C2: energia rinnovabile, idrogeno, rete e mobilità sostenibile	0,0	0,9
M2-C3: efficienza energetica e riqualificazione degli edifici	0,2	0,8
M2-C4: tutela del territorio e della risorsa idrica	0,0	0,3
<b>M3: Infrastrutture per una mobilità sostenibile</b>	<b>0,1</b>	<b>0,9</b>
M3-C1: investimenti sulla rete ferroviaria	0,1	0,8
M3-C2: intermodalità e logistica integrata	0,0	0,1
<b>M4: Istruzione e ricerca</b>	<b>0,2</b>	<b>1,3</b>
M4-C1: potenziamento dell'offerta dei servizi di istruzione	0,2	1,0
M4-C2: dalla ricerca all'impresa	0,1	0,3
<b>M5: Inclusione e coesione</b>	<b>0,3</b>	<b>1,1</b>
M5-C1: politiche per il lavoro	0,2	0,5
M5-C2: infrastrutture sociali, famiglie e comunità del terzo settore	0,1	0,4
M5-C3: interventi speciali per la coesione territoriale	0,0	0,1
<b>M6: salute</b>	<b>0,1</b>	<b>0,9</b>
M6-C1: reti di prossimità, strutture e telemedicina per l'assistenza	0,1	0,5
M6-C2: innovazione, ricerca e digitalizzazione del S.S.N.	0,0	0,4
<b>M7: REPowerEU</b>	<b>0,0</b>	<b>0,3</b>

Nota: Eventuali imprecisioni derivano dagli arrotondamenti.  
Fonte: Elaborazione MEF- DT su modello MACGEM-IT.

Fonte: Ministero Economia e Finanza - DEF 2024

## 3.1.2 Considerazioni di finanza pubblica della Banca d'Italia

### L'economia mondiale e le relazioni internazionali

Nel 2023 le tensioni internazionali si sono acuite: il protrarsi del conflitto in Ucraina, lo scoppio di una nuova crisi in Medio Oriente e la crescente contrapposizione tra Stati Uniti e Cina condizionano tuttora le politiche economiche e commerciali, aumentano i rischi finanziari per le imprese e inducono una riconfigurazione degli scambi commerciali verso partner considerati più sicuri. Tali fattori concorrono a determinare un arretramento nel grado di integrazione economica fra regioni del mondo.

A fronte di queste tensioni, lo scorso anno l'economia globale è cresciuta del 3,2 per cento, poco meno del 2022. La dinamica del prodotto è stata eterogenea tra regioni: al dinamismo dell'attività negli Stati Uniti e a una generale resilienza nelle economie emergenti si sono contrapposti il forte rallentamento nell'area dell'euro e una ripresa della Cina inferiore alle attese, condizionata dalla fragilità del settore immobiliare.

Le banche centrali nelle maggiori economie avanzate hanno inasprito ulteriormente l'orientamento delle politiche monetarie, così da contrastare le pressioni sui prezzi ancora in larga parte derivanti dalle strozzature nelle catene di produzione globali e dal rincaro dell'energia del precedente biennio. L'inflazione è scesa rapidamente dai picchi raggiunti nel 2022 riportandosi, già alla fine dell'anno scorso, su livelli più vicini agli obiettivi delle banche centrali, con un deciso rallentamento anche delle componenti di fondo.

I più alti tassi di interesse hanno accresciuto il rischio di default per i paesi a basso reddito con debiti rilevanti verso l'estero. Secondo le principali istituzioni finanziarie internazionali, oltre la metà di queste economie si trova in condizioni di elevata vulnerabilità finanziaria.

Le divisioni che hanno caratterizzato le relazioni tra blocchi di paesi hanno ostacolato la realizzazione di azioni concrete per il raggiungimento di alcuni obiettivi condivisi dalla comunità internazionale, come la risoluzione delle crisi debitorie di alcuni paesi africani e il contrasto e l'adattamento al cambiamento climatico. È tuttavia continuato il dialogo sul tema della finanza sostenibile e sulla diffusione di dati utili a orientarla. All'interno del G20 sono proseguiti gli sforzi volti a rafforzare il ruolo delle istituzioni finanziarie internazionali. Nell'ambito del G7, oltre alle misure varate per fornire supporto all'economia dell'Ucraina e per sanzionare la Russia, sono stati conseguiti progressi sulla sicurezza degli approvvigionamenti energetici e alimentari. È inoltre continuato l'impegno per sostenere la cooperazione sul contrasto al cambiamento climatico e sul rafforzamento della resilienza ai rischi informatici nel settore finanziario; è stato confermato il supporto ai lavori promossi dal G20 per rendere più efficienti i pagamenti internazionali.

L'economia e le politiche di bilancio dell'area dell'euro

Nel 2023 il prodotto interno lordo dell'area dell'euro ha fortemente rallentato, dopo due anni di crescita sostenuta. Gli investimenti hanno risentito della politica monetaria restrittiva; i consumi delle famiglie, seppure in un contesto di disinflazione, sono stati frenati dal livello elevato dei prezzi di molte voci di spesa. Le tensioni sui mercati globali hanno rallentato gli scambi commerciali. La dinamica del prodotto è rimasta moderata anche nei primi mesi del 2024.

In un quadro di alta inflazione, i rialzi dei tassi di interesse ufficiali e l'attesa che essi sarebbero rimasti ancora a lungo su livelli elevati hanno concorso a mantenere tese le condizioni finanziarie fino allo scorso ottobre. Nella parte finale dell'anno la veloce discesa dell'inflazione, grazie al calo dei prezzi dei prodotti energetici e alla minore spinta di quella di fondo, ha generato aspettative di una più prossima e rapida attenuazione della restrizione monetaria da parte delle principali banche centrali. Ciò ha favorito un deciso miglioramento delle condizioni finanziarie, con un aumento dei corsi azionari e una riduzione sia dei rendimenti dei titoli di Stato e delle obbligazioni private, sia dei rispettivi premi per il rischio. Nel corso dell'anno sono inoltre proseguite le emissioni di obbligazioni verdi da parte di enti privati e di istituzioni pubbliche.

Secondo gli analisti e le previsioni più recenti degli organismi internazionali, la disinflazione proseguirà quest'anno e nel prossimo, riportando la crescita dei prezzi in linea con l'obiettivo di inflazione della Banca centrale europea.

Nel 2023 il disavanzo delle Amministrazioni pubbliche in rapporto al prodotto nella media dell'area dell'euro è diminuito per il terzo anno consecutivo, collocandosi al 3,6 per cento; secondo le ultime previsioni della Commissione europea scenderebbe quest'anno al 3. Il peso del debito pubblico, in media al 90 per cento del prodotto, si stabilizzerebbe nell'anno in corso.

Tutti gli Stati membri della UE hanno rivisto i propri piani nazionali di ripresa e resilienza, nella maggior parte dei casi anche per incorporare interventi legati al nuovo strumento REPowerEU. In seguito a queste revisioni, l'ammontare di fondi erogabili mediante il Dispositivo per la ripresa e la resilienza risulta ora di quasi 650 miliardi. Finora ne sono stati versati circa 233 (oltre 82 nel 2023), di cui 148 sotto forma di sovvenzioni. Per finanziare queste erogazioni, la Commissione europea ha fatto ricorso a emissioni di eurobond.

Lo scorso aprile il Parlamento europeo e il Consiglio della UE hanno approvato le nuove regole di bilancio europee.

### La finanza Pubblica

Nel 2023 l'indebitamento netto delle Amministrazioni pubbliche è sceso al 7,4 per cento del prodotto (dall'8,6 dell'anno precedente), anche per effetto della riduzione delle misure di sostegno adottate per fronteggiare la crisi energetica. Il calo è stato però nettamente più contenuto di quanto programmato lo scorso autunno dal Governo a causa dei maggiori oneri per il Superbonus, che avrebbe inciso sul disavanzo del 2023 per quasi 4 punti di PIL. Gli investimenti fissi lordi sono aumentati di oltre un quarto, al 3,2 per cento del prodotto, il livello più alto dal 2009. Il rapporto tra il debito pubblico e il PIL, soprattutto grazie a un differenziale favorevole tra la crescita nominale dell'economia e l'onere medio, è sceso di 3,2 punti, al 137,3 per cento, un valore di poco superiore a quello precedente la pandemia.

Nel Documento di economia e finanza 2024 (DEF 2024) il Governo ha presentato il nuovo quadro tendenziale dei conti pubblici per il periodo 2024-27, ma ha rimandato la definizione degli obiettivi al primo Piano strutturale di bilancio a medio termine che, secondo la nuova governance europea, dovrà essere presentato entro il prossimo 20 settembre. Il forte ridimensionamento della spesa per il Superbonus e il venire meno delle misure espansive contro i rincari energetici contribuirebbero in modo determinante al deciso calo dell'indebitamento netto (al 4,3 per cento del PIL) atteso nell'anno in corso. La riduzione continuerebbe nel 2025 (anche per la cessazione degli sgravi contributivi in essere prevista dalla legislazione vigente) e nei due anni successivi, fino al 2,2 per cento nel 2027. Anche per il dispiegarsi degli effetti di cassa delle agevolazioni edilizie maturate negli anni precedenti, il rapporto tra il debito e il prodotto aumenterebbe invece fino al 139,8 per cento nel 2026, per poi diminuire leggermente (0,2 punti) l'anno successivo.

### I mercati monetari e finanziari

Nel 2023 le condizioni dei mercati finanziari italiani sono state influenzate principalmente dall'orientamento della politica monetaria e dalle attese sull'andamento dei tassi ufficiali, in un contesto contraddistinto da incertezza sul quadro macroeconomico e da tensioni geopolitiche. Dall'autunno tali condizioni hanno risentito positivamente delle aspettative di un allentamento monetario determinato dalle minori pressioni inflazionistiche nell'area dell'euro e nelle altre principali economie avanzate, malgrado l'intensificarsi dei rischi connessi con i conflitti in Ucraina e in Medio Oriente.

Nel complesso dell'anno il rendimento dei titoli di Stato decennali italiani e il loro differenziale con quelli tedeschi sono diminuiti. Le condizioni di liquidità del mercato italiano sono migliorate. Le ingenti emissioni nette sono state assorbite in maniera ordinata, soprattutto grazie alla forte domanda da parte delle famiglie residenti, a sua volta sostenuta da emissioni rivolte alla clientela al dettaglio. È inoltre proseguito il collocamento di titoli destinati a finanziare progetti che mirano a sostenere la transizione ecologica.

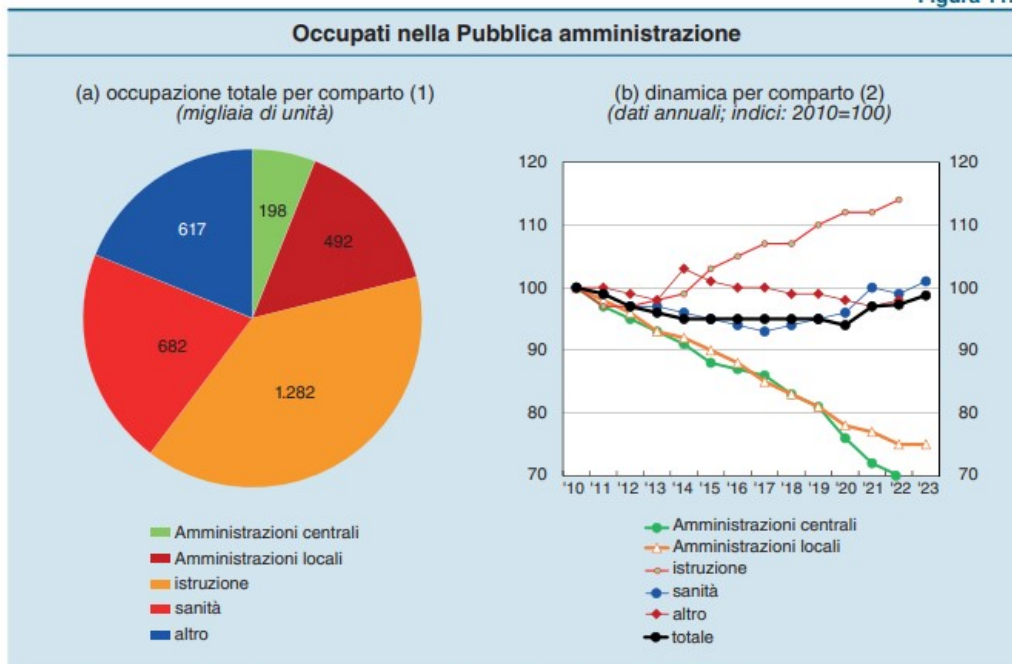
Gli spread delle obbligazioni private si sono ridotti, favorendo il ricorso al mercato da parte delle società non finanziarie e delle banche. Le quotazioni azionarie sono cresciute in modo marcato, sebbene in misura diversa tra comparti; hanno beneficiato del miglioramento della fiducia degli investitori nell'ultima parte dell'anno, legato principalmente alla realizzazione di utili societari superiori alle attese.

Nei primi mesi del 2024 la domanda di titoli di Stato italiani si è mantenuta elevata e il differenziale di rendimento con i corrispondenti titoli tedeschi è ulteriormente sceso, nonostante il ridimensionamento delle aspettative di riduzione dei tassi di interesse ufficiali rispetto alla fine del 2023 e l'acuirsi delle tensioni geopolitiche. Il rialzo dell'indice azionario italiano è proseguito, sostenuto dal settore finanziario, ed è stato maggiore di quello dell'area dell'euro.

### La Pubblica amministrazione

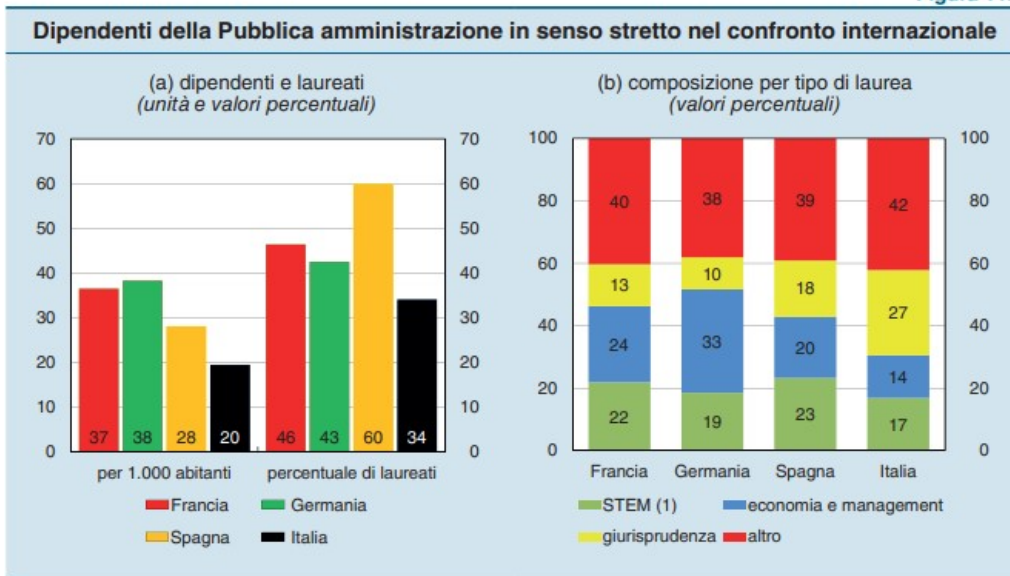
Nel 2022, ultimo anno per cui sono disponibili i dati della Ragioneria generale dello Stato (RGS), i dipendenti pubblici erano quasi 3,3 milioni: di questi, circa 1,3 erano impiegati presso la Pubblica amministrazione in senso stretto (Amministrazioni centrali e locali, Forze dell'ordine, magistrati, ecc.), altrettanti nell'istruzione e circa 680.000 nella sanità (fig. 11.3.a). Secondo i Conti nazionali dell'Istat, nel 2023 i dipendenti della Pubblica amministrazione sono aumentati dell'1,5 per cento rispetto all'anno precedente. Nello scorso decennio, per contro, l'occupazione era fortemente diminuita, soprattutto nelle Amministrazioni centrali (in particolare nei ministeri) e in quelle locali, per effetto delle limitazioni al turnover (fig. 11.3.b)

Figura 11.3



Fonte: elaborazioni su dati RGS, *Conto annuale* e Istat, Conti nazionali delle Pubbliche amministrazioni.  
 (1) Dati dell'RGS; non includono il personale impiegato nelle Pubbliche amministrazioni con contratti flessibili (a tempo determinato, lavori socialmente utili, di formazione e lavoro, interinali) e si riferiscono al 2022. La categoria altro include il personale in regime di diritto pubblico (ad es. corpi di polizia, Forze armate, professori e ricercatori universitari, Vigili del fuoco, magistrati), del comparto autonomo e fuori comparto. – (2) Dati Istat che considerano le unità di lavoro e si riferiscono al periodo 2010-23, ad eccezione dei comparti Amministrazioni centrali, istruzione e altro, che sono di fonte RGS.

Anche a seguito di tali andamenti, tra le principali economie dell'area dell'euro l'Italia in rapporto alla popolazione ha il più basso numero di dipendenti nella Pubblica amministrazione in senso stretto (fig. 11.4.a). Questi sono inoltre in media più anziani (48 anni rispetto ai 45 degli altri paesi considerati) e meno istruiti: solo il 34 per cento possiede un titolo di studio universitario, contro una media europea di circa il 50. Tra essi è più bassa la quota di laureati in economia e management e in discipline scientifiche, tecnologiche, informatiche e matematiche, mentre è più elevata l'incidenza di addetti con una formazione di tipo giuridico (fig. 11.4.b).

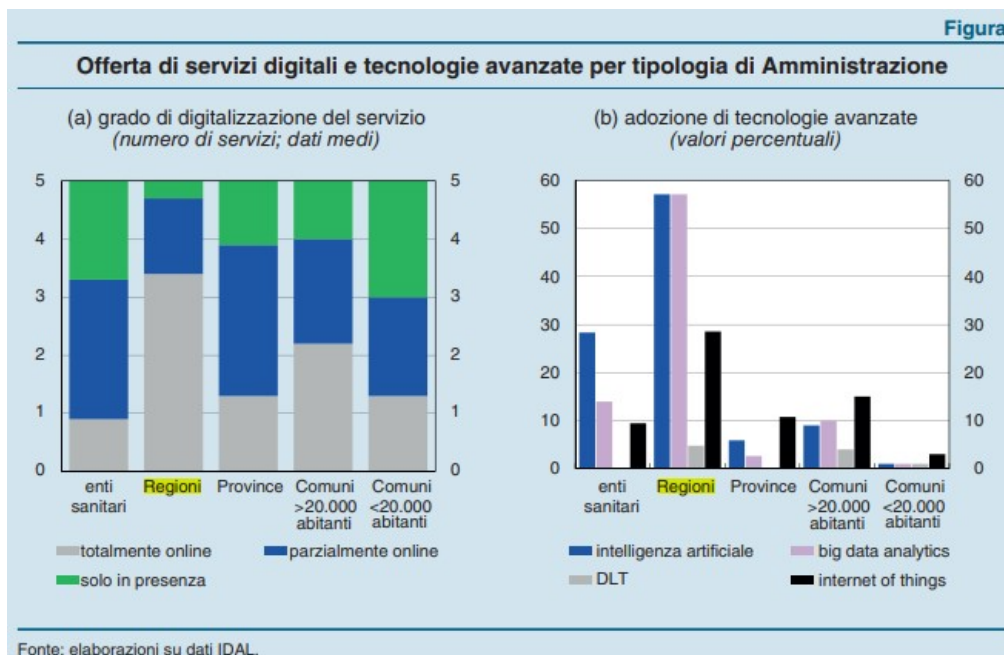


Fonte: elaborazioni su dati Eurostat.  
 (1) Laurea in discipline scientifiche, tecnologiche, informatiche e matematiche (science, technology, engineering and mathematics, STEM).

L'età anagrafica avanzata e il basso livello di istruzione dei dipendenti potrebbero rallentare la fornitura di servizi digitali da parte del settore pubblico. Nonostante i progressi dell'ultimo decennio, infatti, secondo gli indicatori del digital economy and society index (DESI) elaborati dalla Commissione europea, nel 2022 l'Italia occupava la ventesima e la ventitreesima posizione nella UE per capacità di erogare servizi online rispettivamente ai cittadini e alle imprese. Nel nostro paese il processo di digitalizzazione mostra uno stato di avanzamento eterogeneo per tipologia e dimensione degli enti; il suo completamento, anche grazie alle risorse messe a disposizione dal PNRR, può migliorare la qualità e la tempestività dei servizi erogati (cfr. il riquadro: La digitalizzazione delle Amministrazioni locali).

*Digitalizzazione delle amministrazioni locali*

L'edizione 2023 dell'Indagine sulla digitalizzazione delle Amministrazioni locali (IDAL), condotta dalla Banca d'Italia e in corso di pubblicazione, ha permesso di raccogliere informazioni sull'offerta e sulla domanda di servizi pubblici digitali, oltre che sulle dotazioni informatiche e sul capitale umano di Regioni, Province, Comuni ed enti sanitari. I dati indicano che lo sviluppo digitale nella Pubblica



Fonte: elaborazioni su dati IDAL.

amministrazione è migliorato nel confronto con la precedente edizione sotto svariati profili, sebbene permanga un significativo divario tra enti di diversa dimensione. Nel 2022, sui cinque servizi esaminati nell'indagine, specifici per ciascuna tipologia di ente, in media 3,1 erano offerti almeno parzialmente online. Rispetto al 2020, la quota di enti che offriva almeno un servizio all'utenza in modalità digitale o parzialmente digitale è salita dal 58 al 94 per cento. L'offerta di servizi fruibili totalmente online è più frequente nelle Regioni e nei Comuni più grandi (figura, pannello a). Il Mezzogiorno presenta ancora alcuni ritardi, per quanto le differenze con il resto del Paese si stiano colmando. Il 5,2 per cento degli enti aveva adottato o si predisponeva ad adottare almeno una delle quattro tecnologie oggi di frontiera: l'intelligenza artificiale, i big data analytics, la internet of things e la distributed ledger technology (DLT). Le prime due rappresentano le soluzioni maggiormente utilizzate negli enti sanitari e soprattutto nelle Regioni; l'impiego della internet of things è risultato relativamente più diffuso nei comuni più grandi (figura, pannello b). Tutte le Regioni, due terzi delle Province e poco più di un terzo degli enti sanitari sono dotati di un sistema di digitalizzazione delle procedure di appalto di beni e servizi (e-procurement), la cui adozione è più frequente negli enti del Nord Est e tra i Comuni di maggiore dimensione.

Per quanto riguarda la diffusione di modalità di pagamento digitali, l'indagine ne evidenzia una significativa crescita: il 60 per cento degli enti consentiva di effettuare pagamenti sul proprio sito web, a fronte del 37 nel 2020 e del 20 nel 2017, soprattutto grazie all'integrazione con le funzionalità offerte da PagoPA. La dotazione di infrastrutture informatiche e di risorse umane con competenze relative alle tecnologie dell'informazione e della comunicazione (information and communication technology, ICT), rappresenta uno dei requisiti principali per lo sviluppo digitale. Secondo l'indagine, il 79 per cento degli enti disponeva di una connessione veloce, il 30 di una connessione ultraveloce. La quota di spesa in conto capitale destinata agli investimenti informatici è aumentata rispetto al

biennio precedente per tutte le tipologie di enti, in particolare per i Comuni con meno di 20.000 abitanti, dove è passata dall'11 al 21 per cento. Nella media degli enti intervistati, circa il 12 per cento del personale era in possesso di una laurea STEM, a fronte del 22 per cento di laureati in altre discipline; la quota era più contenuta nei Comuni di minore dimensione (tavola). Per rafforzare la digitalizzazione dei processi, circa il 30 per cento degli enti considerati ha svolto attività di formazione in materie ICT. Con riferimento al periodo 2023-26, le Regioni e i Comuni hanno programmato assunzioni di personale con un titolo STEM per circa un quinto dei flussi complessivi in ingresso.

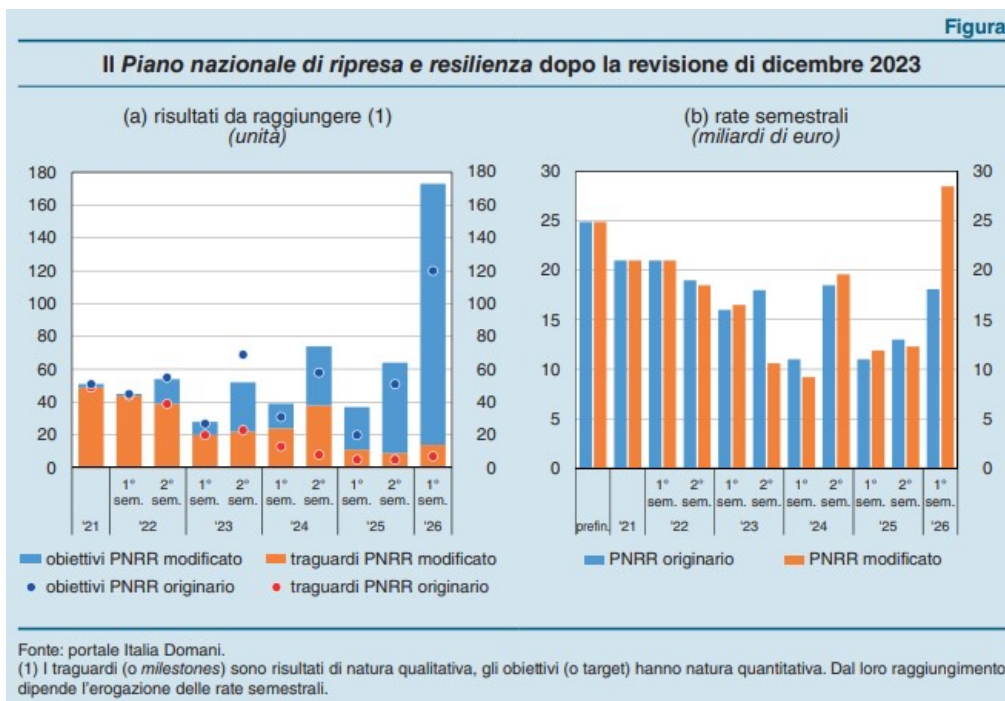
L'adozione di tecnologie digitali avanzate all'interno della Pubblica amministrazione è tra le priorità del PNRR: la missione 1 componente 1 prevede il rafforzamento delle infrastrutture digitali della Pubblica amministrazione, la facilitazione alla migrazione al cloud, un ampliamento dell'offerta di servizi ai cittadini in modalità digitale e la riforma dei processi di acquisto dei servizi ICT. Secondo la rilevazione, nel 2022 le risorse messe a disposizione nei bandi per questa missione hanno rappresentato una fonte di finanziamenti di rilievo per realizzare investimenti in campo digitale favorendo, in particolare, la riduzione del ritardo tecnologico degli enti minori. L'indagine evidenzia inoltre che tutte le Regioni, la quasi totalità dei Comuni, i due terzi delle Province e oltre la metà degli enti sanitari hanno partecipato ad almeno un bando relativo ai progetti di digitalizzazione introdotti con il Piano.

### I conti pubblici

Nel 2023 è proseguito il miglioramento dei conti pubblici. L'indebitamento netto delle Amministrazioni pubbliche in rapporto al PIL è sceso di 1,2 punti percentuali, al 7,4 per cento. Il calo ha rispecchiato sia la diminuzione del disavanzo primario (di 0,7 punti, al 3,6 per cento del PIL), sia la contrazione della spesa per interessi (dal 4,2 al 3,8 per cento del prodotto). Tuttavia la riduzione è stata più contenuta di quanto programmato dal Governo lo scorso autunno, per effetto di una spesa per il Superbonus molto superiore alle previsioni (di circa 2,0 punti percentuali di PIL). Il rapporto tra il debito e il prodotto ha continuato a scendere (-3,2 punti, al 137,3 per cento), soprattutto grazie al differenziale particolarmente ampio tra la crescita nominale e l'onere medio del debito. Nel medio termine l'incidenza del debito pubblico sul PIL risentirà in modo decisivo della crescita dell'economia. Il necessario aumento del potenziale di crescita dovrebbe giovare all'efficace realizzazione dei programmi previsti dal PNRR: secondo stime a suo tempo effettuate, non sostanzialmente modificate dalla recente riprogrammazione del Piano, ciò potrebbe tradursi in un innalzamento del prodotto potenziale compreso tra 3,0 e 6,0 punti percentuali nell'arco del prossimo decennio. In linea con le scadenze concordate a livello europeo, l'attuazione del PNRR sta proseguendo attraverso l'adozione di interventi di riforma e il raggiungimento dei primi risultati quantitativi intermedi; entro giugno 2026 dovranno essere completate le opere previste e attuati tutti i programmi di spesa

### Stato di attuazione del Piano Nazionale di Ripresa e Resilienza

L'attuazione del PNRR procede in linea con le scadenze concordate a livello europeo. Alla fine del 2023 l'Italia aveva incassato quasi 102 miliardi, di cui 41,0 sotto forma di sovvenzioni e 60,9 di prestiti, a fronte dei 178 traguardi e obiettivi raggiunti fino al primo semestre dell'anno. È in fase di valutazione da parte della Commissione europea la richiesta del Governo di pagamento della quinta rata, pari a 10,6 miliardi, relativa agli ulteriori 52 traguardi e obiettivi raggiunti nel secondo semestre. Secondo nostre elaborazioni su dati dell'Autorità nazionale anticorruzione (ANAC) e su quelli delle Casse edili, alla fine del 2023 risultavano pubblicati i bandi di gara relativi a quasi due terzi delle risorse che erano state assegnate ai soggetti attuatori e che richiedevano una procedura di affidamento. Per i lavori pubblici finanziati o cofinanziati dal PNRR per i quali è possibile monitorare lo stato di avanzamento dei lavori, quelli con cantieri avviati rappresentano quasi la metà delle risorse bandite. Lo scorso dicembre il Consiglio dell'Unione europea ha approvato una revisione del Piano italiano, con un incremento della dotazione finanziaria da 191,5 a 194,4 miliardi. In particolare il PNRR prevede ora una missione dedicata alla transizione ecologica (REPowerEU), con una spesa stimata in oltre 11 miliardi di euro, oltre a nuovi investimenti e al rafforzamento della dotazione di alcuni interventi per quasi 14 miliardi, a fronte della totale o parziale eliminazione di progetti esistenti per oltre 22 miliardi. A seguito della revisione il numero complessivo di traguardi e obiettivi da raggiungere entro giugno del 2026 è aumentato da 527 a 617, con uno slittamento delle scadenze verso la fase finale del Piano e la conseguente rimodulazione delle rate di finanziamento (figura).



A fronte della revisione è stato adottato il DL 19/2024, che ha aggiornato il quadro di finanza pubblica e ha previsto misure per l'attuazione del Piano stesso. Il decreto ha introdotto incentivi per gli uffici giudiziari che raggiungono gli obiettivi fissati e penalizzazioni per le amministrazioni responsabili dei progetti che dovessero rivelarsi inadempienti. È intervenuto inoltre su alcune politiche settoriali interessate dal PNRR; ha in particolare disciplinato il programma Transizione 5.0, contenente incentivi fiscali alle imprese per investimenti tecnologici che consentano un risparmio energetico nell'ambito dei processi produttivi. Il suo inserimento all'interno del PNRR – contestualmente al ridimensionamento di programmi di investimento delle Amministrazioni pubbliche – ha determinato una parziale ricomposizione delle risorse a favore degli incentivi alle imprese.

I risultati raggiunti finora hanno riguardato prevalentemente l'adozione di interventi di riforma e di atti propedeutici all'avvio degli investimenti, ma anche il

conseguimento di alcuni obiettivi quantitativi intermedi (ad es. per quanto attiene al rafforzamento del personale degli uffici giudiziari). Nei restanti due anni fino alla conclusione del Piano dovranno essere completate le opere previste e attuati tutti i programmi di spesa. Dovrà inoltre proseguire l'impegno per il miglioramento del quadro normativo in alcuni ambiti particolarmente rilevanti per la competitività del Paese, come la disciplina della concorrenza dei mercati e la semplificazione delle procedure amministrative (con particolare riferimento a quelle relative all'avvio dell'attività di impresa). Allo stesso tempo, dovranno essere raggiunti gli obiettivi quantitativi collegati ai provvedimenti già adottati (ad es. in materia di giustizia, contrasto all'evasione fiscale e riduzione dei tempi di esecuzione delle opere pubbliche).

*Fonte: Relazione annuale Banca d'Italia - Maggio 2024*

### 3.1.3 Quadro normativo di riferimento

#### QUADRO NORMATIVO DI RIFERIMENTO

Il tema delle gestioni associate intercomunali è sempre più centrale nelle politiche volte alla semplificazione, razionalizzazione e riorganizzazione del sistema delle autonomie locali.

##### Legislazione europea

Il problema della frammentazione comunale ha interessato la quasi totalità degli stati europei a partire dal secondo dopoguerra.

A livello europeo non esiste una vera e propria normativa ma desunzioni di indirizzo alla diminuzione del “problema” dell’eccessivo frazionamento parastatale e locale.

##### Legislazione nazionale

Decreto del Ministero degli Interni del 12/1/2015

DL 78/2010 aggiornato fino alle modifiche inserite con il DL 56/2014

Dec D.G.R. 1-568 del 18.11.2014

Decreto Ministero Interno del 13 settembre 2013 56/2014 (“Delrio”) D.Lgs. 267/2000 e modifiche – TUEL e forme associative Legislazione regionale

Legge regionale n. 11 del 28/9/2012 e modifiche

Legge Regionale n. 23 del 29/10/2015

#### **CARTA DELLE FORME ASSOCIATIVE** adottata dalla Regione Piemonte con i seguenti decreti

D.G.R. 1-568 del 18.11.2014

D.G.R. 13-1179 del 16.03.2015

D.G.R. 1947 del 31.07.2015

D.G.R. 14-2551 del 9.12.2015

D.G.R. 9-3077 del 29.03.2016

D.G.R. 53-3791 del 04.08.2016

L’Unione di comuni si sta affermando, innanzitutto, per la sua peculiarità di non essere Ente “altro” rispetto ai Comuni che decidono di costituirla, ma Ente strumentale ed esponenziale degli stessi e loro proiezione su territorio più vasto, da essi individuato e riconosciuto come prossimo, omogeneo, dotato di identità plurale ma unitaria. Un ambito adeguato e sostenibile più che ottimale, concreto più che astratto, luogo condiviso di riorganizzazione di apparati, di gestione associata di funzione, di personale, di innovazione progettuale, di governo del territorio. Rispetto al quadro normativo, è il Testo Unico dell’Ordinamento degli Enti Locali, D.Lgs. n. 267/2000 a contenere tuttora le principali disposizioni di revisione e raccordo della normativa succedutasi dagli anni novanta ad oggi.

L’art. 32 del decreto legislativo 18 agosto 2000, n. 267 recita:

1. Le unioni di comuni sono enti locali costituiti da due o più comuni di norma contigui, allo scopo di esercitare congiuntamente una pluralità di funzioni di loro competenza.
2. L’atto costitutivo e lo statuto dell’unione sono approvati dai consigli dei comuni partecipanti con le procedure e la maggioranza richieste per le modifiche statutarie. Lo statuto individua gli organi dell’unione e le modalità per la loro costituzione e individua altresì le funzioni svolte dall’unione e le corrispondenti risorse.
3. Lo statuto deve comunque prevedere il presidente dell’unione scelto tra i sindaci dei comuni interessati e deve prevedere che altri organi siano formati da componenti delle giunte e dei consigli dei comuni associati, garantendo la rappresentanza delle minoranze.
4. L’unione ha potestà regolamentare per la disciplina della propria organizzazione, per lo svolgimento delle funzioni ad essa affidate e per i rapporti anche finanziari con i comuni.
5. Alle unioni di comuni si applicano, in quanto compatibili, i principi previsti per l’ordinamento dei comuni. Si applicano, in particolare, le norme in materia di composizione degli organi dei comuni; il numero dei componenti degli organi non può comunque eccedere i limiti previsti per i comuni di dimensioni pari alla popolazione complessiva dell’ente. Alle unioni competono gli introiti derivanti dalle tasse, dalle tariffe e dai contributi sui servizi ad esse affidati.

L’art. 1 della legge “Delrio” ha profondamente innovato la materia associativa nell’ottica della maggiore semplificazione dei percorsi di gestione intercomunale di servizi e funzioni.



### 3.1.4 Indirizzi ed obiettivi strategici

L'individuazione degli obiettivi strategici consegue a un processo conoscitivo di analisi strategica delle condizioni esterne all'ente e di quelle interne, sia in termini attuali che prospettici e alla definizione di indirizzi generali di natura strategica.

Di seguito i principali obiettivi di una gestione associata

1. garantire un più alto e strutturato livello di efficienza organizzativa e di adeguatezza e uniformità dell'erogazione dei servizi sull'intero territorio di competenza : in poche parole ottimizzare la spesa pubblica nella gestione dei servizi, mantenendo lo stesso standard qualitativo;
2. garantire omogeneità di trattamento ai cittadini del territorio, senza disuguaglianze tra Comuni e con una maggiore "semplicità" di accesso;
3. pianificare e sviluppare politiche e strategie di vasta area, al fine di aumentare la competitività e l'attrattività del territorio;
4. migliorare la partecipazione e l'informazione nei confronti dei cittadini.

La legge 56/2014 (cosiddetta "Del Rio") approvata dal Senato il 26 marzo 2014 ha istituito le Città Metropolitane, ha ridefinito gli organi istituzionali e le funzioni delle Province, ha disciplinato ulteriormente le fusioni e le Unioni di Comuni.

Queste innovazioni normative stanno producendo e produrranno nei prossimi anni cambiamenti fondamentali. Il legislatore, nazionale e regionale, ha quindi riconosciuto formalmente le Unioni come ambito ottimale per la gestione dei servizi e ne promuove la nascita, lo sviluppo ed il rafforzamento.

L'Unione Novarese 2000 dovrà essere un soggetto attivo in questo processo di cambiamento.

La Regione Piemonte, nel dare attuazione alla normativa in materia di associazionismo obbligatorio per i comuni con popolazione fino a 5.000 abitanti, ha approvato la L.R. 28 settembre 2012 n. 11 e s.m.i. "Disposizioni organiche in materia di enti locali" che riprende e fa proprio l'obbligo di sancire le unioni prevedendo altresì, all'art. 8 comma 8, l'adozione della carta delle forme associative create sul territorio Piemontese.

Gli obiettivi prioritari dell'Unione Novarese 2000 sono:

-la promozione dello sviluppo socio economico del territorio nel rispetto della salvaguardia dell'ambiente e della tutela della salute dei cittadini, da attuarsi eventualmente anche attraverso una progressiva integrazione tra i Comuni in ottica di efficienza efficacia ed economicità

-l'armonizzazione dell'esercizio delle funzioni e servizi alle esigenze dei cittadini, assicurando un uso equo delle risorse;

- la valorizzazione del patrimonio storico, ambientale, culturale, linguistico e artistico dei comuni partecipanti;

- l'adesione alle regole ed ai principi della carta europea delle autonomie locali;

-il perseguimento del principio di pari opportunità tra i sessi, sia all'interno dell'organizzazione, sia nelle attività svolte nel territorio, sia nei rapporti con enti ed organizzazioni

Pertanto, alla luce delle considerazioni fin qui svolte ed in riferimento alle previsioni di cui al punto 8.1 del Principio contabile n.1, si riportano le seguenti aree strategiche, per le missioni di bilancio più significative, gli obiettivi strategici che questa amministrazione intende perseguire

#### SICUREZZA

Maggior sinergia tra Polizia Locale, Carabinieri, Polizia di Stato, Vigili del Fuoco e GDF.

Miglioramento della rete di videosorveglianza

Maggiore attenzione alla "sicurezza passiva": attraversamenti pedonali, barriere architettoniche, marciapiedi, attraverso una costante manutenzione della segnaletica orizzontale e verticale.

Ottimizzare la viabilità di alcune zone

#### TERRITORIO E AMBIENTE

Guidare il processo di attuazione della raccolta differenziata in modalità puntuale per raggiungere un livello ottimale di Raccolta Differenziata che potrebbe permettere di diminuire la TARI a parità di condizioni

Collaborazione con associazioni del territorio per la cura e pulizia dei parchi gioco

Per quanto consentito dalle leggi regionali e nazionali, coordinamento e razionalizzazione delle norme e dei regolamenti urbanistici

#### BILANCIO FISCALITÀ CULTURA

Tracciabilità dei fornitori al fine di ottenere prezzi migliori, ridurre la spesa corrente e dare pari opportunità di accesso alle opere commissionate dai comuni appartenenti l'Unione

Rinegoziazione dei contratti di manutenzione di ascensori, antincendio, fornitura di servizi, ove possibile direttamente con i fornitori e nell'ambito di ciò che la legge permette.

Continuare nel continuo controllo della spesa corrente nella consapevolezza che i risparmi possono essere trasformati in servizi

Migliorare i servizi di riscossione, riducendo l'incidenza del fondo svalutazione crediti e quindi liberando risorse per nuovi servizi

Valorizzare le biblioteche dei comuni

## **GIOVANI – SPORT**

Allargare il ventaglio di servizi informatici e digitali offerti dal comune: integrazione con moderni sistemi di pagamento non solo per le multe ma per tutti gli altri tributi (TARI, IMU, Bolli, Diritti di segreteria etc)

Incentivare gli utenti che utilizzano i servizi digitali rappresentando con continuità su questa strada per raggiungere % sempre più elevata degli utenti consapevoli che i servizi on line contribuiscono a ridurre i tempi di attesa per il cittadino.

Continuare con la collaborazione delle ProLoco locali per l'organizzazione e la promozione degli eventi turistici

## **LAVORI PUBBLICI SOCIALI**

Riqualificazione energetica degli edifici dei comuni appartenenti all'Unione, al fine di ridurre i consumi per riscaldamento

Estendere quanto più possibile l'utilizzo dei lavori di pubblica

Supportare le famiglie con anziani e disabili non autosufficienti

Campagna informativa sui servizi sociali esistenti

Attenzione verso i nuovi bisogni: così come nel 2014 si parlava di ludopatia oggi si parla di rischi emergenti da dipendenza da Internet, Social Network e videogames nella preadolescenza.

Collaborare con le Parrocchie, forze dell'ordine e Scuole nella prevenzione sistematica del bullismo e del cyberbullismo

Intervenire sull'illuminazione pubblica nei punti meno sicuri: +luce = +sicurezza

## **3.2 ANALISI STRATEGICA DELLE CONDIZIONI ESTERNE**

### **3.2.1 Situazione socio economica del territorio**

Per meglio inquadrare il contesto di riferimento è necessario volgere la nostra attenzione sulle principali variabili socio economiche che riguardano il territorio amministrato.

A tal fine verranno presentati:

- L'analisi del territorio e delle strutture;
- L'analisi demografica;
- L'analisi socio economica;

Gli aspetti sopra menzionati sono alla base della programmazione, diretti a soddisfare le esigenze e gli interessi della propria popolazione.

La conoscenza pertanto dei principali indici costituisce motivo di interesse perché permette di orientare le politiche pubbliche.

### 3.2.1.1 Territorio

Un aspetto interessante da considerare, da parte degli amministratori, affinché realizzino politiche atte a soddisfare le esigenze della popolazione è costituita dall'analisi demografica. Tali dati forniscono un indirizzo sulle scelte amministrative, affinché, al proprio territorio sia dato un impulso alla crescita occupazionale, sociale ed economica.

Di seguito indicati alcuni parametri che ci permettono di effettuare un'analisi.

		COMUNI DELL'UNIONE NOVARESE 2000			
		CALTIGNAGA	BRIONA	FARA NOVARESE	TOTALE
Estensione territoriale kmq		22,32	24,74	9,35	56,41
Risorse idriche fiumi e torrenti n.		2	1	2	5
STRADE					
Lunghezza strade urbane (km)		24	7	38	69
Lunghezza strade provinciali (km)		9	7	6,5	22,5
Lunghezza totale (km)		33	14	44,5	91,5
PIANI E STRUMENTI URBANISTICI					
Piano Regolatore adottato		SI	SI	SI	
Piano Regolatore approvato		SI	SI	SI	
PIP					
Industriale		SI	NO	SI	
Artigianale		NO	NO	SI	
Comerciali		NO	NO	NO	

I Piani e gli strumenti urbanistici sono approvati dai singoli Comuni

### STRUTTURE OPERATIVE

Tipologia				Esercizio preced.	Programmazione pluriennale		
				2024	2025	2026	2027
Asili nido		n.0	posti n.	0	0	0	0
Scuole materne		n.3	posti n.	145	145	145	145
Scuole elementari		n.3	posti n.	275	275	275	275
Scuole medie		n.2	posti n.	275	275	275	275
Strutture per anziani		n.0	posti n.	0	0	0	0
Farmacia comunali		n.0					

### 3.2.1.2 Popolazione e trend storico

Un aspetto interessante da considerare, da parte degli amministratori, affinché realizzino politiche atte a soddisfare le esigenze della popolazione è costituita dall'analisi demografica. Tali dati forniscono un indirizzo sulle scelte amministrative, affinché, al proprio territorio sia dato un impulso alla crescita occupazionale, sociale ed economica.

Di seguito indicati alcuni parametri che ci permettono di effettuare un'analisi.

2023	STRUTTURA POPOLAZIONE RESIDENTE						
	POPOLAZ ULTIMO CENSIMENTO 2021	Popolazione residente al 1° gennaio	Popolazione residente al 31 dicembre	Maschi	Femmine	Famiglie anagrafiche	Convivenze
CALTIGNAGA (censim 2021)	2504	2508	2501	1242	1259	1078	0
BRIONA (censim 2021)	1105	1116	1145	542	603	504	0
FARA NOV.SE (censim 2021)	2007	2011	2025	1008	1017	889	1
UNIONE NOVARESE 2000		5635	5671	2792	2879	2471	1

2023	MOVIMENTO NATURALE					MOVIMENTO MIGRATORIO					SALDO	
	Nati	%	Morti	%	Saldo naturale	Immigrati	%	Emigrati	%	Saldo migratorio	Incremento o decremento	%
CALTIGNAGA	12	0,48	29	1,16	-17	104	4,15	94	3,75	10	-7	-0,28
BRIONA	7	0,63	15	1,34	-8	64	5,73	27	2,42	37	29	2,60
FARA NOV.SE	9	0,45	29	1,44	-20	92	4,57	58	2,88	34	14	0,70
UNIONE NOVARESE 2000	28	0,50	73	1,30	-45	260	4,61	179	3,18	81	36	0,64

POPOLAZIONE DIVISA PER ETA' PER OGNI COMUNE				
	Fara	Briona	Caltignaga	Unione
0-6	84	39	113	236
7-14	141	113	163	417
15-29	270	138	352	760
30-65	1041	579	1307	2927
OLTRE 66	489	276	566	1331
al 31.12	2025	1145	2501	5671

ANNO 2024	POPOLAZIONE STRANIERA				
	Popolazione straniera	%	Maschi	Femmine	Stranieri minorenni
CALTIGNAGA	150	6,00	72	78	40
BRIONA	108	9,43	46	62	0

FARA NOV.SE	227	11,21	101	126	47	
UNIONE NOVARESE 2000	485	8,55	219	266	87	

>

### 3.2.1.3 Sistema produttivo insediato e strumenti urbanistici

#### Economia insediata

Il territorio comunale è caratterizzato dalla prevalenza di aziende **agricole e industriali** specializzate nei seguenti settori, dati forniti dalla Camera di Commercio Industria e Artigianato.

Sedi impresa registrate per settori comuni di Briona, Caltignaga e Fara Nov.se al 31.12.2023

	Comune			
	NO027 BRIONA	NO030 CALTIGNAGA	NO065 FARA NOVARESE	Grand Total
Settore	Registrate	Registrate	Registrate	Registrate
A Agricoltura, silvicoltura pesca	35	27	18	80
C Attività manifatturiere	5	33	11	49
E Fornitura di acqua; reti fognarie, attività di gestione d...	1	1	1	3
F Costruzioni	12	24	35	71
G Commercio all'ingrosso e al dettaglio; riparazione di aut...	14	34	26	74
H Trasporto e magazzinaggio	-	3	2	5
I Attività dei servizi di alloggio e di ristorazione	6	9	11	26
J Servizi di informazione e comunicazione	1	1	1	3
K Attività finanziarie e assicurative	1	6	7	14
L Attività immobiliari	2	4	5	11
M Attività professionali, scientifiche e tecniche	6	5	1	12
N Noleggio, agenzie di viaggio, servizi di supporto alle imp...	3	7	4	14
Q Sanità e assistenza sociale	0	-	1	1
R Attività artistiche, sportive, di intrattenimento e diver...	1	1	5	7
S Altre attività di servizi	2	8	7	17
X Imprese non classificate	2	-	4	6
Grand Total	91	163	139	393
Fonte: elaborazioni Camera di Commercio Monte Rosa Laghi Alto Piemonte su dati InfoCamere - StockView				

#### Strumenti urbanistici

L'intera attività programmatrice illustrata nel presente documento trova presupposto e riscontro negli strumenti urbanistici operativi a livello territoriale, comunale e di ambito, quali: il Piano Regolatore Generale o Piano Urbanistico Comunale, i Piani settoriali (Piano Comunale dei Trasporti, Piano Urbano del Traffico, Programma Urbano dei Parcheggi, ecc.), gli eventuali piani attuativi e programmi complessivi dei comuni appartenenti l'Unione Novarese 2000.

### 3.2.1.4 Parametri economici

Questa sezione contiene gli indicatori di attività e la rendicontazione dei risultati ottenuti con la gestione associata delle funzioni delegate all'Unione Novarese 2000

Area servizi generali

Questa area comprende i servizi di segreteria , finanziari tributi ,personale, sistemi informatici, la Centrale Unica di Committenza, il servizio tecnico.

Per i servizi informatici la gestione associata ha determinato una maggiore qualità ed affidabilità per l'innovazione della Pubblica Amministrazione , tra le ultime innovazioni introdotte:

Razionalizzazione nell'uso del software e omogeneizzazione dei gestionali con conseguente riduzione dei costi di assistenza, realizzazione migliorie della rete HiperLan tra i tre Comuni che offre una banda garantita di 450Mbits

AFFARI GENERALI	UNIONE	BRIONA	CALTIGNAGA	FARA NOVARESE
<b>SERVIZI GENERALI</b>				
<b>INDICATORI DI ATTIVITA' 2023</b>				
Nr protocolli totali	6236	2554	3338	3249
Nr delibere di Giunta	77	62	42	59
Nr delibere di Consiglio	28	28	32	28
Nr determine di tutte le aree	459	168	139	134
Nr atti di liquidazione di tutte le aree	723	112	119	119
<b>SERVIZI FINANZIARI</b>				
<b>INDICATORI DI ATTIVITA' 2023</b>				
Nr mandati emessi	2474	302	368	310
Nr reversali emesse	2162	449	601	467
<b>UFFICIO PERSONALE</b>				
<b>INDICATORI DI ATTIVITA' 2023</b>				
Dipendenti di ruolo	25			
Dipendenti non di ruolo	0			
<b>UFFICIO TECNICO</b>				
<b>INDICATORI DI ATTIVITA' 2023</b>				
Nr pratiche edilizie P.D.C.		6	11	13
Nr pratiche S.C.I.A.		19	30	31
Nr pratiche C.I.I.A./C.I.L./C.I.L.A./A.E.L		13	21	32

### CORPO UNICO DI POLIZIA MUNICIPALE

Questa area di attività comprende tutte le funzioni della Polizia Municipale. Anche per questa area i risultati della gestione associata sono ormai consolidate. La creazione del corpo unico di polizia ha da subito consentito di ampliare in modo significativo il servizio articolando su 2 turni per 365 giorni all'anno. La gestione associata ha inoltre messo in opera un servizio di 40 telecamere operative installate in tutti i comuni e gestito dalla sede del corpo unico di polizia.

#### **La gestione del patrimonio**

Con riferimento alle entrate extratributarie, un ruolo importante assume sempre più la gestione del patrimonio. Così come definito dal TUEL, il patrimonio è costituito dal complesso dei beni e dei rapporti giuridici, attivi e passivi, di pertinenza di ciascun ente; attraverso la rappresentazione contabile del patrimonio è determinata la consistenza netta della dotazione patrimoniale.

**Il conto del patrimonio approvato con l'ultimo rendiconto sintetizza la situazione al 31 dicembre, come esposto nella seguente tabella.**



### 3.2.1.4.1 Stato Patrimoniale Attivo

Dalle risultanze dell'ultimo rendiconto approvato lo stato patrimoniale attivo è:

STATO PATRIMONIALE (ATTIVO)	IMPORTO 2023	IMPORTO 2022
A) CREDITI vs.LO STATO ED ALTRE AMMINISTRAZIONI PUBBLICHE PER LA PARTECIPAZIONE AL FONDO DI	0,00	0,00
TOTALE CREDITI vs PARTECIPANTI (A)	0,00	0,00
B) IMMOBILIZZAZIONI		
Immobilizzazioni immateriali		
costi di impianto e di ampliamento	0,00	0,00
costi di ricerca sviluppo e pubblicità	0,00	0,00
diritti di brevetto ed utilizzazione opere dell'ingegno	0,00	0,00
concessioni, licenze, marchi e diritti simile	0,00	0,00
avviamento	0,00	0,00
immobilizzazioni in corso ed acconti	373.925,06	432.082,53
altre	0,00	0,00
Totale immobilizzazioni immateriali	373.925,06	432.082,53
Immobilizzazioni materiali (3)		
Beni demaniali	0,00	0,00
Terreni	0,00	0,00
Fabbricati	0,00	0,00
Infrastrutture	0,00	0,00
Altri beni demaniali	0,00	0,00
Altre immobilizzazioni materiali (3)	292.057,66	187.241,64
Terreni	0,00	0,00
di cui in leasing finanziario	0,00	0,00
Fabbricati	0,00	0,00
di cui in leasing finanziario	0,00	0,00
Impianti e macchinari	120.932,78	69.020,66
di cui in leasing finanziario	0,00	0,00
Attrezzature industriali e commerciali	29.133,76	19.842,63
Mezzi di trasporto	101.759,30	55.908,26
Macchine per ufficio e hardware	23.377,70	23.309,39
Mobili e arredi	16.536,66	18.574,29
Infrastrutture	0,00	0,00
Altri beni materiali	317,46	586,41
Immobilizzazioni in corso ed acconti	0,00	0,00
Totale immobilizzazioni materiali	292.057,66	187.241,64
Immobilizzazioni Finanziarie (1)		
Partecipazioni in	0,00	0,00
imprese controllate	0,00	0,00
imprese partecipate	0,00	0,00
altri soggetti	0,00	0,00
Crediti verso	0,00	0,00
altre amministrazioni pubbliche	0,00	0,00
imprese controllate	0,00	0,00
imprese partecipate	0,00	0,00
altri soggetti	0,00	0,00
Altri titoli	0,00	0,00
Totale immobilizzazioni finanziarie	0,00	0,00
TOTALE IMMOBILIZZAZIONI (B)	665.982,72	619.324,17
C) ATTIVO CIRCOLANTE		
Rimanenze	0,00	0,00
Totale	0,00	0,00
Crediti (2)		
Crediti di natura tributaria	781,00	1.451,37

STATO PATRIMONIALE (ATTIVO)	IMPORTO 2023	IMPORTO 2022
Crediti da tributi destinati al finanziamento della sanità	0,00	0,00
Altri crediti da tributi	781,00	1.451,37
Crediti da Fondi perequativi	0,00	0,00
Crediti per trasferimenti e contributi verso amministrazioni pubbliche	786.249,39	200.553,89
imprese controllate	784.903,63	200.021,73
imprese partecipate	0,00	0,00
verso altri soggetti	1.345,76	532,16
Verso clienti ed utenti	202.097,03	162.246,96
Altri Crediti	32.825,79	123.942,78
verso l'erario	0,00	0,00
per attività svolta per c/terzi	0,00	0,00
altri	32.825,79	123.942,78
<b>Totale crediti</b>	<b>1.021.953,21</b>	<b>488.195,00</b>
<b>ATTIVITA' FINANZIARIE CHE NON COSTITUISCONO IMMOBILIZZI</b>		
partecipazioni	0,00	0,00
altri titoli	0,00	0,00
<b>Totale attività finanziarie che non costituiscono immobilizzi</b>	<b>0,00</b>	<b>0,00</b>
<b>DISPONIBILITA' LIQUIDE</b>		
Conto di tesoreria	333.832,99	1.001.635,43
Istituto tesoriere	333.832,99	1.001.635,43
presso Banca d'Italia	0,00	0,00
Altri depositi bancari e postali	35.557,59	37.662,81
Denaro e valori in cassa	0,00	0,00
Altri conti presso la tesoreria statale intestati all'ente	0,00	0,00
<b>Totale disponibilità liquide</b>	<b>369.390,58</b>	<b>1.039.298,24</b>
<b>TOTALE ATTIVO CIRCOLANTE (C)</b>	<b>1.391.343,79</b>	<b>1.527.493,24</b>
<b>D) RATEI E RISCONTI</b>		
Ratei attivi	0,00	0,00
Risconti attivi	354,36	733,17
<b>TOTALE RATEI E RISCONTI D)</b>	<b>354,36</b>	<b>733,17</b>
<b>TOTALE DELL'ATTIVO</b>	<b>2.057.680,87</b>	<b>2.147.550,58</b>

### 3.2.1.4.2 Stato Patrimoniale Passivo

Dalle risultanze dell'ultimo rendiconto approvato lo stato patrimoniale passivo è:

STATO PATRIMONIALE (PASSIVO)	IMPORTO 2023	IMPORTO 2022
<b>A) PATRIMONIO NETTO</b>		
Fondo di dotazione	423.822,11	423.822,11
Riserve	740.176,91	740.176,91
da capitale	0,00	0,00
da permessi di costruire	0,00	0,00
riserve indisponibili per beni demaniali e patrimoniali indisponibili e per i beni culturali	0,00	0,00
altre riserve indisponibili	0,00	0,00
altre riserve disponibili	740.176,91	740.176,91
Risultato economico dell'esercizio	-85.596,73	-405.883,63
Risultati economici di esercizi precedenti	247.315,76	653.199,39
Riserve negative per beni indisponibili	0,00	0,00
<b>TOTALE PATRIMONIO NETTO (A)</b>	<b>1.325.718,05</b>	<b>1.411.314,78</b>
<b>B) FONDI PER RISCHI ED ONERI</b>		
per trattamento di quiescenza	0,00	0,00
per imposte	0,00	0,00
altri	21.357,00	21.357,00
<b>TOTALE FONDI RISCHI ED ONERI (B)</b>	<b>21.357,00</b>	<b>21.357,00</b>
<b>C) TRATTAMENTO DI FINE RAPPORTO</b>	<b>0,00</b>	<b>0,00</b>
<b>TOTALE T.F.R. (C)</b>	<b>0,00</b>	<b>0,00</b>
<b>D) DEBITI (1)</b>		
Debiti da finanziamento	6.346,24	9.452,29
Contributi agli investimenti	0,00	0,00
prestiti obbligazionari	0,00	0,00
da altre amministrazioni pubbliche	0,00	0,00
da altri soggetti	0,00	0,00
v/ altre amministrazioni pubbliche	0,00	0,00
verso banche e tesoriere	0,00	0,00
verso altri finanziatori	6.346,24	9.452,29
Debiti verso fornitori	423.579,89	281.089,88
Acconti	0,00	0,00
Debiti per trasferimenti e contributi	95.421,25	114.303,84
enti finanziati dal servizio sanitario nazionale	0,00	0,00
altre amministrazioni pubbliche	43.222,87	76.200,21
imprese controllate	0,00	0,00
imprese partecipate	0,00	0,00
altri soggetti	52.198,38	38.103,63
altri debiti	146.950,25	271.724,60
tributari	33.806,26	149.461,69
verso istituti di previdenza e sicurezza sociale	15.036,33	14.455,43
per attività svolta per c/terzi (2)	211,62	102,62
altri	97.896,04	107.704,86
<b>TOTALE DEBITI ( D)</b>	<b>672.297,63</b>	<b>676.570,61</b>
<b>E) RATEI E RISCONTI E CONTRIBUTI AGLI INVESTIMENTI</b>		
Ratei passivi	0,00	0,00
Risconti passivi	38.308,19	38.308,19
Concessioni pluriennali	0,00	0,00
Altri risconti passivi	38.308,19	38.308,19
<b>TOTALE RATEI E RISCONTI (E)</b>	<b>38.308,19</b>	<b>38.308,19</b>
<b>TOTALE DEL PASSIVO</b>	<b>2.057.680,87</b>	<b>2.147.550,58</b>
<b>CONTI D'ORDINE</b>		
1) Impegni su esercizi futuri	83.960,33	78.613,00

STATO PATRIMONIALE (PASSIVO)	IMPORTO 2023	IMPORTO 2022
2) beni di terzi in uso	0,00	0,00
3) beni dati in uso a terzi	0,00	0,00
4) garanzie prestate a amministrazioni pubbliche	0,00	0,00
5) garanzie prestate a imprese controllate	0,00	0,00
6) garanzie prestate a imprese partecipate	0,00	0,00
7) garanzie prestate a altre imprese	0,00	0,00
TOTALE CONTI D'ORDINE	83.960,33	78.613,00

### 3.2.1.4.3 Conto economico

Dalle risultanze dell'ultimo rendiconto approvato il conto economico è:

CONTO ECONOMICO	IMPORTO 2023	IMPORTO 2022
<b>A) COMPONENTI POSITIVI DELLA GESTIONE</b>		
Proventi da tributi	3.459,59	5.850,76
Proventi da fondi perequativi	0,00	0,00
Proventi da trasferimenti e contributi	3.101.444,20	2.989.162,49
- Proventi da trasferimenti correnti	3.065.160,20	2.949.162,49
- Quota annuale di contributi agli investimenti	0,00	0,00
- Contributi agli investimenti	36.284,00	40.000,00
Ricavi delle vendite e prestazioni e proventi da servizi pubblici	168.752,45	179.690,99
- Proventi derivanti dalla gestione dei beni	72.580,07	66.146,61
- Ricavi della vendita di beni	0,00	0,00
- Ricavi e proventi dalla prestazione di servizi	96.172,38	113.544,38
Variazioni nelle rimanenze di prodotti in corso di lavorazione, etc. (+/-)	0,00	0,00
Variazione dei lavori in corso su ordinazione	0,00	0,00
Incrementi di immobilizzazioni per lavori interni	0,00	0,00
Altri ricavi e proventi diversi	503.097,41	285.525,75
<b>Totale componenti positivi della gestione A)</b>	<b>3.776.753,65</b>	<b>3.460.229,99</b>
<b>B) COMPONENTI NEGATIVI DELLA GESTIONE</b>		
Acquisto di materie prime e/o beni di consumo	74.501,27	78.899,60
Prestazioni di servizi	1.757.332,01	1.532.963,35
Utilizzo beni di terzi	15.293,01	13.504,46
Trasferimenti e contributi	779.569,88	416.827,79
- Trasferimenti correnti	379.569,88	416.827,79
- Contributi agli investimenti ad altre Amministrazioni pubb.	400.000,00	0,00
- Contributi agli investimenti ad altri soggetti	0,00	0,00
Personale	980.061,09	954.464,80
Ammortamenti e svalutazioni	363.551,39	761.635,26
- Ammortamenti di immobilizzazioni Immateriali	98.157,46	90.157,46
- Ammortamenti di immobilizzazioni materiali	31.501,26	20.217,20
- Altre svalutazioni delle immobilizzazioni	0,00	0,00
- Svalutazione dei crediti	233.892,67	651.260,60
Variazioni nelle rimanenze di materie prime e/o beni di consumo (+/-)	0,00	0,00
Accantonamenti per rischi	0,00	0,00
Altri accantonamenti	0,00	0,00
Oneri diversi di gestione	33.908,33	39.562,92
<b>Totale componenti negativi della gestione B)</b>	<b>4.004.216,98</b>	<b>3.797.858,18</b>
<b>DIFFERENZA FRA COMP. POSITIVI E NEGATIVI DELLA GESTIONE (A-B)</b>	<b>-227.463,33</b>	<b>-337.628,19</b>
<b>C) PROVENTI ED ONERI FINANZIARI</b>		
Proventi finanziari		
Proventi da partecipazioni	0,00	0,00
- da società controllate	0,00	0,00
- da società partecipate	0,00	0,00
- da altri soggetti	0,00	0,00
Altri proventi finanziari	15.901,00	1.563,11
<b>Totale proventi finanziari</b>	<b>15.901,00</b>	<b>1.563,11</b>
Oneri finanziari		
Interessi ed altri oneri finanziari	123,93	167,82
- Interessi passivi	123,93	167,82
- Altri oneri finanziari	0,00	0,00
<b>Totale oneri finanziari</b>	<b>123,93</b>	<b>167,82</b>
<b>TOTALE PROVENTI ED ONERI FINANZIARI (C)</b>	<b>15.777,07</b>	<b>1.395,29</b>
<b>D) RETTIFICHE DI VALORE ATTIVITA' FINANZIARIE</b>		

CONTO ECONOMICO	IMPORTO 2023	IMPORTO 2022
Rivalutazioni	0,00	0,00
Svalutazioni	0,00	0,00
Totale (D)	0,00	0,00
<b>E) PROVENTI ED ONERI STRAORDINARI</b>		
Proventi straordinari		
- Proventi da permessi di costruire	0,00	0,00
- Proventi da trasferimenti in conto capitale	2.440,00	0,00
- Sopravvenienze attive e insussistenze del passivo	1.071.322,28	78.305,22
- Plusvalenze patrimoniali	0,00	2.268,00
- Altri proventi straordinari	0,00	0,00
Totale proventi straordinari	1.073.762,28	80.573,22
Oneri straordinari		
- Trasferimenti in conto capitale	0,00	0,00
- Sopravvenienze passive e insussistenze dell'attivo	884.940,51	86.597,88
- Minusvalenze patrimoniali	0,00	0,00
- Altri oneri straordinari	0,00	0,00
Totale oneri straordinari	884.940,51	86.597,88
<b>TOTALE PROVENTI ED ONERI STRAORDINARI (E)</b>	<b>188.821,77</b>	<b>-6.024,66</b>
<b>RISULTATO PRIMA DELLE IMPOSTE (A-B+C+D+E)</b>	<b>-22.864,49</b>	<b>-342.257,56</b>
Imposte	62.732,24	63.626,07
<b>RISULTATO DELL'ESERCIZIO</b>	<b>-85.596,73</b>	<b>-405.883,63</b>

### 3.2.1.4.4 Indicatori sintetici

INDICATORI SINTETICI	
TIPOLOGIA INDICATORE	VALORE INDICATORE (dati percentuali)
	2023
<b>1 Rigidità strutturale di bilancio</b>	
1.1 Incidenza spese rigide (ripiano disavanzo, personale e debito) su entrate correnti	29,59
<b>2 Entrate correnti</b>	
2.1 Incidenza degli accertamenti di parte corrente sulle previsioni iniziali di parte corrente	109,13
2.2 Incidenza degli accertamenti di parte corrente sulle previsioni definitive di parte corrente	102,82
2.3 Incidenza degli accertamenti delle entrate proprie sulle previsioni iniziali di parte corrente	20,07
2.4 Incidenza degli accertamenti delle entrate proprie sulle previsioni definitive di parte corrente	18,91
2.5 Incidenza degli incassi correnti sulle previsioni iniziali di parte corrente	55,02
2.6 Incidenza degli incassi correnti sulle previsioni definitive di parte corrente	55,93
2.7 Incidenza degli incassi delle entrate proprie sulle previsioni iniziali di parte corrente	9,28
2.8 Incidenza degli incassi delle entrate proprie sulle previsioni definitive di parte corrente	9,43
<b>3 Anticipazioni dell'Istituto tesoriere</b>	
3.1 Utilizzo medio Anticipazioni di tesoreria	0,00
3.2 Anticipazione chiuse solo contabilmente	0,00
<b>4 Spese di personale</b>	
4.1 Incidenza della spesa di personale sulla spesa corrente	34,17
4.2 Incidenza del salario accessorio ed incentivante rispetto al totale della spesa di personale Indica il peso delle componenti afferenti la contrattazione decentrata dell'ente rispetto al totale dei redditi da lavoro	11,16
4.3 Incidenza spesa personale flessibile rispetto al totale della spesa di personale Indica come gli enti soddisfano le proprie esigenze di risorse umane, mixando le varie alternative contrattuali più rigide (personale dipendente) o meno rigide (forme di lavoro)	2,71
4.4 Spesa di personale procapite (Indicatore di equilibrio dimensionale in valore assoluto)	197,16
<b>5 Esternalizzazione dei servizi</b>	
5.1 Indicatore di esternalizzazione dei servizi	21,85
<b>6 Interessi passivi</b>	
6.1 Incidenza degli interessi passivi sulle entrate correnti	0,00
6.2 Incidenza degli interessi passivi sulle anticipazioni sul totale della spesa per interessi passivi	0,00
6.3 Incidenza interessi di mora sul totale della spesa per interessi passivi	0,00
<b>7 Investimenti</b>	
7.1 Incidenza investimenti sul totale della spesa corrente e in conto capitale	14,97
7.2 Investimenti diretti procapite (in valore assoluto)	32,64
7.3 Contributi agli investimenti procapite (in valore assoluto)	71,16
7.4 Investimenti complessivi procapite (in valore assoluto)	103,80
7.5 Quota investimenti complessivi finanziati dal risparmio corrente	0,00
7.6 Quota investimenti complessivi finanziati dal saldo positivo delle partite finanziarie	0,00
7.7 Quota investimenti complessivi finanziati da debito	0,00

## INDICATORI SINTETICI

TIPOLOGIA INDICATORE	VALORE INDICATORE
	(dati percentuali)
	2023
<b>8 Analisi dei residui</b>	
8.1 Incidenza nuovi residui passivi di parte corrente su stock residui passivi correnti	95,54
8.2 Incidenza nuovi residui passivi in c/capitale su stock residui passivi in conto capitale al 31 dicembre	100,00
8.3 Incidenza nuovi residui passivi per incremento attività finanziarie su stock residui passivi per incremento attività finanziarie al 31 dicembre	0,00
8.4 Incidenza nuovi residui attivi di parte corrente su stock residui attivi di parte corrente	37,79
8.5 Incidenza nuovi residui attivi in c/capitale su stock residui attivi in c/capitale	100,00
8.6 Incidenza nuovi residui attivi per riduzione di attività finanziarie su stock residui attivi per riduzione di attività finanziarie	0,00
<b>9 Smaltimento debiti non finanziari</b>	
9.1 Smaltimento debiti commerciali nati nell'esercizio	76,76
9.2 Smaltimento debiti commerciali nati negli esercizi precedenti	83,23
9.3 Smaltimento debiti verso altre amministrazioni pubbliche nati nell'esercizio	94,35
9.4 Smaltimento debiti verso altre amministrazioni pubbliche nati negli esercizi precedenti	60,88
9.5 Indicatore annuale di tempestività dei pagamenti(di cui al comma 1, dell'articolo 9, DPCM del 22 settembre 2014)	-13,00
<b>10 Debiti finanziari</b>	
10.1 Incidenza estinzioni anticipate debiti finanziari	0,00
10.2 Incidenza estinzioni ordinarie debiti finanziari	32,86
10.3 Sostenibilità debiti finanziari	0,09
10.4 Indebitamento procapite (in valore assoluto)	1,13
<b>11 Composizione dell'avanzo di amministrazione (4)</b>	
11.1 Incidenza quota libera di parte corrente nell'avanzo	21,43
11.2 Incidenza quota libera in c/capitale nell'avanzo	0,00
11.3 Incidenza quota accantonata nell'avanzo	76,15
11.4 Incidenza quota vincolata nell'avanzo	2,42
<b>12 Disavanzo di amministrazione</b>	
12.1 Quota disavanzo ripianato nell'esercizio	0,00
12.2 Incremento del disavanzo rispetto all'esercizio precedente	0,00
12.3 Sostenibilità patrimoniale del disavanzo	0,00
12.4 Sostenibilità disavanzo effettivamente a carico dell'esercizio	0,00
<b>13 Debiti fuori bilancio</b>	
13.1 Debiti riconosciuti e finanziati	0,00
13.2 Debiti in corso di riconoscimento	0,00
13.3 Debiti riconosciuti e in corso di finanziamento	0,00
<b>14 Fondo pluriennale vincolato</b>	
14.1 Utilizzo del FPV	100,00

## INDICATORI SINTETICI

TIPOLOGIA INDICATORE	VALORE INDICATORE
	(dati percentuali)
	<b>2023</b>
<b>15 Partite di giro e conto terzi</b>	
15.1 Incidenza partite di giro e conto terzi in entrata	13,03
15.2 Incidenza partite di giro e conto terzi in uscita	14,77

### 3.2.1.4.5 Indicatori Analitici di Entrata

INDICATORI ANALITICI COMPOSIZIONE DELLE ENTRATE									
Titolo Tipologia	Denominazione	Composizione delle entrate (valori perc.)			Percentuale di riscossione				
		Previsioni iniziali competenza/ totale previsioni iniziali competenza	Previsioni definitive competenza/ totale previsioni definitive competenza	Accertamenti/ Totale Accertamenti	% di riscossione prevista nel bilancio di previsione iniziale: Previsioni iniziali cassa/ (previsioni iniziali competenza +	% di riscossione prevista nelle previsioni definitive: Previsioni definitive cassa/ (previsioni definitive competenza +	% di riscossione complessiva: (Riscossioni c/comp+ Riscossioni c/residui)/ (Accertamenti + residui definitivi	% di riscossione dei crediti esigibili nell'esercizio: Riscossioni c/comp/ Accertamenti di competenza	% di riscossione dei crediti esigibili negli esercizi precedenti: Riscossioni c/residui/ residui definitivi iniziali
Titolo 1	Entrate correnti di natura tributaria, contributiva e perequativa								
1.0101	Tipologia 101: Imposte, tasse e proventi assimilati	0,00	0,01	0,08	100,00	100,89	8,84	100,00	7,43
1.0104	Tipologia 104: Compartecipazioni di tributi	0,00	0,00	0,00	0,00	0,00	0,00	0,00	0,00
1.0301	Tipologia 301: Fondi perequativi da Amministrazioni Centrali	0,00	0,00	0,00	0,00	0,00	0,00	0,00	0,00
1.0302	Tipologia 302: Fondi perequativi dalla Regione o Provincia autonoma (solo per Enti locali)	0,00	0,00	0,00	0,00	0,00	0,00	0,00	0,00
Titolo 1	Totale Entrate correnti di natura tributaria, contributiva e perequativa	0,00	0,01	0,08	100,00	100,89	8,84	100,00	7,43
Titolo 2	Trasferimenti correnti								
2.0101	Tipologia 101: Trasferimenti correnti da Amministrazioni pubbliche	34,06	35,07	71,52	100,00	99,67	77,11	77,35	72,54
2.0102	Tipologia 102: Trasferimenti correnti da Famiglie	0,00	0,00	0,00	0,00	0,00	0,00	0,00	0,00
2.0103	Tipologia 103: Trasferimenti correnti da Imprese	0,01	0,01	0,03	100,00	100,00	28,34	0,00	100,00
2.0104	Tipologia 104: Trasferimenti correnti da Istituzioni Sociali Private	0,00	0,00	0,00	0,00	0,00	0,00	0,00	0,00
2.0105	Tipologia 105: Trasferimenti correnti dall'Unione europea e dal Resto del Mondo	0,00	0,00	0,00	0,00	0,00	0,00	0,00	0,00
Titolo 2	Totale Trasferimenti correnti	34,08	35,08	71,55	100,00	99,67	77,08	77,32	72,63
Titolo 3	Entrate extratributarie								
3.0100	Tipologia 100: Vendita di beni e servizi e proventi derivanti dalla gestione dei beni	2,10	2,06	3,93	100,00	101,68	75,36	73,96	80,70
3.0200	Tipologia 200: Proventi derivanti dall'attività di controllo e repressione delle irregolarità e degli illeciti	3,63	3,88	11,19	100,00	85,59	17,35	42,88	7,67
3.0300	Tipologia 300: Interessi attivi	0,00	0,00	0,37	100,00	100,00	8,58	0,00	100,00
3.0400	Tipologia 400: Altre entrate da redditi da capitale	0,00	0,00	0,00	0,00	0,00	0,00	0,00	0,00
3.0500	Tipologia 500: Rimborsi e altre entrate correnti	0,43	0,51	0,55	100,00	101,43	80,03	81,38	61,03
Titolo 3	Totale Entrate extratributarie	6,16	6,45	16,04	100,00	87,60	24,23	50,83	10,29
Titolo 4	Entrate in conto capitale								
4.0100	Tipologia 100: Tributi in conto capitale	0,00	0,00	0,00	0,00	0,00	0,00	0,00	0,00
4.0200	Tipologia 200: Contributi agli investimenti	0,16	0,47	0,85	100,00	100,54	51,86	0,00	98,91
4.0300	Tipologia 300: Altri trasferimenti in conto capitale	0,00	0,03	0,06	0,00	100,00	100,00	100,00	0,00
4.0400	Tipologia 400: Entrate da alienazione di beni materiali e immateriali	0,00	0,00	0,00	0,00	0,00	0,00	0,00	0,00
4.0500	Tipologia 500: Altre entrate in conto capitale	0,00	0,00	0,00	0,00	0,00	0,00	0,00	0,00
Titolo 4	Totale Entrate in conto capitale	0,16	0,50	0,90	100,00	100,52	53,36	6,30	98,91
Titolo 5	Entrate da riduzione di attività finanziarie								
5.0100	Tipologia 100: Alienazione di attività finanziarie	0,00	0,00	0,00	0,00	0,00	0,00	0,00	0,00
5.0200	Tipologia 200: Riscossione crediti di breve termine	0,00	0,00	0,00	0,00	0,00	0,00	0,00	0,00
5.0300	Tipologia 300: Riscossione crediti di medio-lungo termine	0,00	0,00	0,00	0,00	0,00	0,00	0,00	0,00
5.0400	Tipologia 400: Altre entrate per riduzione di attività finanziarie	0,00	0,00	0,00	0,00	0,00	0,00	0,00	0,00
Titolo 5	Totale Entrate da riduzione di attività finanziarie	0,00	0,00	0,00	0,00	0,00	0,00	0,00	0,00

## INDICATORI ANALITICI COMPOSIZIONE DELLE ENTRATE

Titolo Tipologia	Denominazione	Composizione delle entrate (valori perc.)			Percentuale di riscossione				
		Previsioni iniziali competenza/ totale previsioni iniziali competenza	Previsioni definitive competenza/ totale previsioni definitive competenza	Accertamenti/ Totale Accertamenti	% di riscossione prevista nel bilancio di previsione iniziale: Previsioni iniziali cassa/ (previsioni iniziali competenza +	% di riscossione prevista nelle previsioni definitive: Previsioni definitive cassa/ (previsioni definitive competenza +	% di riscossione complessiva: (Riscossioni c/comp+ Riscossioni c/residui)/ (Accertamenti + residui definitivi	% di riscossione dei crediti esigibili nell'esercizio: Riscossioni c/comp/ Accertamenti di competenza	% di riscossione dei crediti esigibili negli esercizi precedenti: Riscossioni c/residui/ residui definitivi iniziali
Titolo 6	Accensione prestiti								
6.0100	Tipologia 100: Emissione di titoli obbligazionari	0,00	0,00	0,00	0,00	0,00	0,00	0,00	0,00
6.0200	Tipologia 200: Accensione prestiti a breve termine	0,00	0,00	0,00	0,00	0,00	0,00	0,00	0,00
6.0300	Tipologia 300: Accensione mutui e altri finanziamenti a medio lungo termine	0,00	0,00	0,00	0,00	0,00	0,00	0,00	0,00
6.0400	Tipologia 400: Altre forme di indebitamento	0,00	0,00	0,00	0,00	0,00	0,00	0,00	0,00
Titolo 6	Totale Accensione prestiti	0,00	0,00	0,00	0,00	0,00	0,00	0,00	0,00
Titolo 7	Anticipazioni da istituto tesoriere/cassiere								
7.0100	Tipologia 100: Anticipazioni da istituto tesoriere/cassiere	46,77	45,49	0,00	100,00	100,00	0,00	0,00	0,00
Titolo 7	Totale Anticipazioni da istituto tesoriere/cassiere	46,77	45,49	0,00	100,00	100,00	0,00	0,00	0,00
Titolo 9	Entrate per conto terzi e partite di giro								
9.0100	Tipologia 100: Entrate per partite di giro	10,69	10,39	10,93	100,00	112,11	80,50	99,72	0,42
9.0200	Tipologia 200: Entrate per conto terzi	2,14	2,08	0,49	100,00	100,00	65,60	91,75	0,00
Titolo 9	Totale Entrate per conto terzi e partite di giro	12,83	12,47	11,42	100,00	110,01	79,78	99,38	0,39
<b>TOTALE ENTRATE</b>		<b>100,00</b>	<b>100,00</b>	<b>100,00</b>	<b>100,00</b>	<b>98,49</b>	<b>57,33</b>	<b>74,96</b>	<b>16,61</b>

### 3.2.1.4.6 Indicatori analitici di spesa

INDICATORI ANALITICI COMPOSIZIONE DELLE SPESE PER MISSIONI E PROGRAMMI								
MISSIONI E PROGRAMMI	COMPOSIZIONE DELLE SPESE PER MISSIONI E PROGRAMMI (dati percentuali)							
	Previsioni iniziali		Previsioni definitive		Dati di rendiconto			
	Incidenza Missioni/Programmi: Previsioni stanziamento/ totale previsioni missioni	di cui Incidenza FPV: Previsioni stanziamento FPV/ Previsione FPV totale	Incidenza Missioni / Programmi: Previsioni stanziamento/ totale previsioni missioni	di cui Incidenza FPV: Previsioni stanziamento FPV/ Previsione FPV totale	Incidenza Missione programma: (Impegni + FPV)/(Totale impegni + Totale FPV)	di cui incidenza FPV: FPV / Totale FPV	di cui incidenza economie di spesa: Economie di competenza/ Totale Economie di competenza	
1	Servizi istituzionali, generali e di gestione							
1.01	Programma 1: Organi istituzionali	0,09	0,00	0,08	0,00	0,17	0,00	0,00
1.02	Programma 2: Segreteria generale	3,95	0,00	3,95	3,24	7,59	3,24	0,68
1.03	Programma 3: Gestione economica, finanziaria, programmazione e provveditorato	2,07	0,00	1,92	4,33	3,93	4,33	0,12
1.04	Programma 4: Gestione delle entrate tributarie e servizi fiscali	1,27	0,00	1,18	0,00	2,29	0,00	0,19
1.05	Programma 5: Gestione dei beni demaniali e patrimoniali	0,23	0,00	0,21	0,00	0,39	0,00	0,05
1.06	Programma 6: Ufficio tecnico	2,65	0,00	2,53	4,33	5,07	4,33	0,25
1.07	Programma 7: Elezioni e consultazioni popolari - Anagrafe e stato civile	1,22	0,00	1,21	0,00	2,56	0,00	0,01
1.08	Programma 8: Statistica e sistemi informativi	0,81	0,00	0,79	0,00	1,49	0,00	0,17
1.09	Programma 9: Assistenza tecnico-amministrativa agli enti locali	0,00	0,00	0,00	0,00	0,00	0,00	0,00
1.10	Programma 10: Risorse umane	0,04	0,00	0,06	0,00	0,11	0,00	0,01
1.11	Programma 11: Altri servizi generali	1,17	0,00	5,85	83,75	12,16	83,75	0,20
1	Totale Servizi istituzionali, generali e di gestione	13,50	0,00	17,79	95,67	35,78	95,67	1,66
2	Giustizia							
2.01	Programma 1: Uffici giudiziari	0,00	0,00	0,00	0,00	0,00	0,00	0,00
2.02	Programma 2: Casa circondariale e altri servizi	0,00	0,00	0,00	0,00	0,00	0,00	0,00
2	Totale Giustizia	0,00	0,00	0,00	0,00	0,00	0,00	0,00
3	Ordine pubblico e sicurezza							
3.01	Programma 1: Polizia locale e amministrativa	3,97	0,00	4,58	4,33	8,87	4,33	0,74
3.02	Programma 2: Sistema integrato di sicurezza urbana	0,00	0,00	0,00	0,00	0,00	0,00	0,00
3	Totale Ordine pubblico e sicurezza	3,97	0,00	4,58	4,33	8,87	4,33	0,74
4	Istruzione e diritto allo studio							
4.01	Programma 1: Istruzione prescolastica	0,42	0,00	0,41	0,00	0,84	0,00	0,02
4.02	Programma 2: Altri ordini di istruzione non universitaria	1,21	0,00	1,29	0,00	2,66	0,00	0,06
4.04	Programma 4: Istruzione universitaria	0,00	0,00	0,00	0,00	0,00	0,00	0,00
4.05	Programma 5: Istruzione tecnica superiore	0,00	0,00	0,00	0,00	0,00	0,00	0,00
4.06	Programma 6: Servizi ausiliari all'istruzione	0,89	0,00	1,01	0,00	2,02	0,00	0,10
4.07	Programma 7: Diritto allo studio	0,00	0,00	0,00	0,00	0,00	0,00	0,00
4	Totale Istruzione e diritto allo studio	2,52	0,00	2,71	0,00	5,53	0,00	0,18
5	Tutela e valorizzazione dei beni e delle attività culturali							
5.01	Programma 1: Valorizzazione dei beni di interesse storico.	0,00	0,00	0,00	0,00	0,00	0,00	0,00
5.02	Programma 2: Attività culturali e interventi diversi nel settore culturale	0,15	0,00	0,33	0,00	0,68	0,00	0,02

## INDICATORI ANALITICI COMPOSIZIONE DELLE SPESE PER MISSIONI E PROGRAMMI

MISSIONI E PROGRAMMI		COMPOSIZIONE DELLE SPESE PER MISSIONI E PROGRAMMI (dati percentuali)						
		Previsioni iniziali		Previsioni definitive		Dati di rendiconto		
		Incidenza Missioni/Programmi: Previsioni stanziamento/ totale previsioni missioni	di cui Incidenza FPV: Previsioni stanziamento FPV/ Previsione FPV totale	Incidenza Missioni / Programmi: Previsioni stanziamento/ totale previsioni missioni	di cui Incidenza FPV: Previsioni stanziamento FPV/ Previsione FPV totale	Incidenza Missione programma: (Impegni + FPV)/(Totale impegni + Totale FPV)	di cui incidenza FPV: FPV / Totale FPV	di cui incidenza economie di spesa: Economie di competenza/ Totale Economie di competenza
5	Totale Tutela e valorizzazione dei beni e delle attività culturali	0,15	0,00	0,33	0,00	0,68	0,00	0,02
6	Politiche giovanili, sport e tempo libero							
6.01	Programma 1: Sport e tempo libero	0,88	0,00	0,92	0,00	1,85	0,00	0,08
6.02	Programma 2: Giovani	0,00	0,00	0,00	0,00	0,00	0,00	0,00
6	Totale Politiche giovanili, sport e tempo libero	0,88	0,00	0,92	0,00	1,85	0,00	0,08
7	Turismo							
7.01	Programma 1: Sviluppo e valorizzazione del turismo	0,00	0,00	0,00	0,00	0,00	0,00	0,00
7	Totale Turismo	0,00	0,00	0,00	0,00	0,00	0,00	0,00
8	Assetto del territorio ed edilizia abitativa							
8.01	Programma 1: Urbanistica e assetto del territorio	0,00	0,00	0,00	0,00	0,00	0,00	0,00
8.02	Programma 2: Edilizia residenziale pubblica e locale e piani di edilizia economico-popolare	0,00	0,00	0,00	0,00	0,00	0,00	0,00
8	Totale Assetto del territorio ed edilizia abitativa	0,00	0,00	0,00	0,00	0,00	0,00	0,00
9	Sviluppo sostenibile e tutela del territorio e dell'ambiente							
9.01	Programma 1: Difesa del suolo	0,00	0,00	0,00	0,00	0,00	0,00	0,00
9.02	Programma 2: Tutela, valorizzazione e recupero ambientale	0,88	0,00	1,41	0,00	2,98	0,00	0,01
9.03	Programma 3: Rifiuti	7,80	0,00	7,09	0,00	14,69	0,00	0,27
9.04	Programma 4: Servizio idrico integrato	0,02	0,00	0,02	0,00	0,03	0,00	0,01
9.05	Programma 5: Aree protette, parchi naturali, protezione naturalistica e forestazione	0,00	0,00	0,00	0,00	0,00	0,00	0,00
9.06	Programma 6: Tutela e valorizzazione delle risorse idriche	0,00	0,00	0,00	0,00	0,00	0,00	0,00
9.07	Programma 7: Sviluppo sostenibile territorio montano piccoli Comuni	0,00	0,00	0,00	0,00	0,00	0,00	0,00
9.08	Programma 8: Qualità dell'aria e riduzione dell'inquinamento	0,00	0,00	0,00	0,00	0,00	0,00	0,00
9	Totale Sviluppo sostenibile e tutela del territorio e dell'ambiente	8,70	0,00	8,52	0,00	17,70	0,00	0,29
10	Trasporti e diritto alla mobilità							
10.01	Programma 1: Trasporto ferroviario	0,00	0,00	0,00	0,00	0,00	0,00	0,00
10.02	Programma 2: Trasporto pubblico locale	0,00	0,00	0,00	0,00	0,00	0,00	0,00
10.03	Programma 3: Trasporto per vie d'acqua	0,00	0,00	0,00	0,00	0,00	0,00	0,00
10.04	Programma 4: Altre modalità di trasporto	0,00	0,00	0,00	0,00	0,00	0,00	0,00
10.05	Programma 5: Viabilità e infrastrutture stradali	4,94	0,00	5,32	0,00	10,87	0,00	0,36
10	Totale Trasporti e diritto alla mobilità	4,94	0,00	5,32	0,00	10,87	0,00	0,36
11	Soccorso civile							
11.01	Programma 1: Sistema di protezione civile	0,06	0,00	0,33	0,00	0,33	0,00	0,33
11.02	Programma 2: Interventi a seguito di calamità naturali	0,00	0,00	0,00	0,00	0,00	0,00	0,00

## INDICATORI ANALITICI COMPOSIZIONE DELLE SPESE PER MISSIONI E PROGRAMMI

MISSIONI E PROGRAMMI		COMPOSIZIONE DELLE SPESE PER MISSIONI E PROGRAMMI (dati percentuali)						
		Previsioni iniziali		Previsioni definitive		Dati di rendiconto		
		Incidenza Missioni/Programmi: Previsioni stanziamento/ totale previsioni missioni	di cui Incidenza FPV: Previsioni stanziamento FPV/ Previsione FPV totale	Incidenza Missioni / Programmi: Previsioni stanziamento/ totale previsioni missioni	di cui Incidenza FPV: Previsioni stanziamento FPV/ Previsione FPV totale	Incidenza Missione programma: (Impegni + FPV)/(Totale impegni + Totale FPV)	di cui incidenza FPV: FPV / Totale FPV	di cui incidenza economie di spesa: Economie di competenza/ Totale Economie di competenza
11	Totale Soccorso civile	0,06	0,00	0,33	0,00	0,33	0,00	0,33
12	Diritti sociali, politiche sociali e famiglia							
12.01	Programma 1: Interventi per l'infanzia e i minori e per asili nido	0,59	0,00	0,62	0,00	0,96	0,00	0,32
12.02	Programma 2: Interventi per la disabilità	0,00	0,00	0,11	0,00	0,16	0,00	0,07
12.03	Programma 3: Interventi per gli anziani	0,00	0,00	0,00	0,00	0,00	0,00	0,00
12.04	Programma 4: Interventi per soggetti a rischio di esclusione sociale	0,00	0,00	0,00	0,00	0,00	0,00	0,00
12.05	Programma 5: Interventi per le famiglie	0,00	0,00	0,00	0,00	0,00	0,00	0,00
12.06	Programma 6: Interventi per il diritto alla casa	0,00	0,00	0,00	0,00	0,00	0,00	0,00
12.07	Programma 7: Programmazione e governo della rete dei servizi sociosanitari e sociali	2,82	0,00	2,54	0,00	5,29	0,00	0,08
12.08	Programma 8: Cooperazione e associazionismo	0,00	0,00	0,00	0,00	0,00	0,00	0,00
12.09	Programma 9: Servizio necroscopico e cimiteriale	0,53	0,00	0,51	0,00	0,76	0,00	0,29
12	Totale Diritti sociali, politiche sociali e famiglia	3,95	0,00	3,78	0,00	7,16	0,00	0,75
13	Tutela della salute							
13.01	Programma 1: Servizio sanitario regionale - finanziamento ordinario corrente per la garanzia dei LEA	0,00	0,00	0,00	0,00	0,00	0,00	0,00
13.02	Programma 2: Servizio sanitario regionale - finanziamento aggiuntivo corrente per livelli di assistenza superiori ai LEA	0,00	0,00	0,00	0,00	0,00	0,00	0,00
13.03	Programma 3: Servizio sanitario regionale - finanziamento aggiuntivo corrente per la copertura dello squilibrio di bilancio corrente	0,00	0,00	0,00	0,00	0,00	0,00	0,00
13.04	Programma 4: Servizio sanitario regionale - ripiano di disavanzi sanitari relativi ad esercizi pregressi	0,00	0,00	0,00	0,00	0,00	0,00	0,00
13.05	Programma 5: Servizio sanitario regionale - investimenti sanitari	0,00	0,00	0,00	0,00	0,00	0,00	0,00
13.06	Programma 6: Servizio sanitario regionale - restituzione maggiori gettiti SSN	0,00	0,00	0,00	0,00	0,00	0,00	0,00
13.07	Programma 7: Ulteriori spese in materia sanitaria	0,00	0,00	0,00	0,00	0,00	0,00	0,00
13	Totale Tutela della salute	0,00	0,00	0,00	0,00	0,00	0,00	0,00
14	Sviluppo economico e competitività							
14.01	Programma 1: Industria PMI e Artigianato	0,04	0,00	0,04	0,00	0,07	0,00	0,01
14.02	Programma 2: Commercio - reti distributive - tutela dei consumatori	0,02	0,00	0,03	0,00	0,06	0,00	0,01
14.03	Programma 3: Ricerca e innovazione	0,00	0,00	0,00	0,00	0,00	0,00	0,00
14.04	Programma 4: Reti e altri servizi di pubblica utilità	0,00	0,00	0,00	0,00	0,00	0,00	0,00
14	Totale Sviluppo economico e competitività	0,07	0,00	0,07	0,00	0,13	0,00	0,02
15	Politiche per il lavoro e la formazione professionale							

## INDICATORI ANALITICI COMPOSIZIONE DELLE SPESE PER MISSIONI E PROGRAMMI

MISSIONI E PROGRAMMI		COMPOSIZIONE DELLE SPESE PER MISSIONI E PROGRAMMI (dati percentuali)						
		Previsioni iniziali		Previsioni definitive		Dati di rendiconto		
		Incidenza Missioni/Programmi: Previsioni stanziamento/ totale previsioni missioni	di cui Incidenza FPV: Previsioni stanziamento FPV/ Previsione FPV totale	Incidenza Missioni / Programmi: Previsioni stanziamento/ totale previsioni missioni	di cui Incidenza FPV: Previsioni stanziamento FPV/ Previsione FPV totale	Incidenza Missione programma: (Impegni + FPV)/(Totale impegni + Totale FPV)	di cui incidenza FPV: FPV / Totale FPV	di cui incidenza economie di spesa: Economie di competenza/ Totale Economie di competenza
15.01	Programma 1: Servizi per lo sviluppo del mercato del lavoro	0,00	0,00	0,00	0,00	0,00	0,00	0,00
15.02	Programma 2: Formazione professionale	0,00	0,00	0,00	0,00	0,00	0,00	0,00
15.03	Programma 3: Sostegno all'occupazione	0,00	0,00	0,00	0,00	0,00	0,00	0,00
15	Totale Politiche per il lavoro e la formazione professionale	0,00	0,00	0,00	0,00	0,00	0,00	0,00
16	Agricoltura, politiche agroalimentari e pesca							
16.01	Programma 1: Sviluppo del settore agricolo e del sistema agroalimentare	0,05	0,00	0,05	0,00	0,10	0,00	0,01
16.02	Programma 2: Caccia e pesca	0,00	0,00	0,00	0,00	0,00	0,00	0,00
16	Totale Agricoltura, politiche agroalimentari e pesca	0,05	0,00	0,05	0,00	0,10	0,00	0,01
17	Energia e diversificazione delle fonti energetiche							
17.01	Programma 1: Fonti energetiche	0,00	0,00	0,00	0,00	0,00	0,00	0,00
17	Totale Energia e diversificazione delle fonti energetiche	0,00	0,00	0,00	0,00	0,00	0,00	0,00
18	Relazioni con le altre autonomie territoriali e locali							
18.01	Programma 1: Relazioni finanziarie con le altre autonomie territoriali	0,00	0,00	0,00	0,00	0,00	0,00	0,00
18	Totale Relazioni con le altre autonomie territoriali e locali	0,00	0,00	0,00	0,00	0,00	0,00	0,00
19	Relazioni internazionali							
19.01	Programma 1: Relazioni internazionali e Cooperazione allo sviluppo	0,00	0,00	0,00	0,00	0,00	0,00	0,00
19	Totale Relazioni internazionali	0,00	0,00	0,00	0,00	0,00	0,00	0,00
20	Fondi e accantonamenti							
20.01	Programma 1: Fondo di riserva	0,13	0,00	0,06	0,00	0,00	0,00	0,12
20.02	Programma 2: Fondo crediti di dubbia esigibilità	1,49	0,00	1,43	0,00	0,00	0,00	2,71
20.03	Programma 3: Altri Fondi	0,23	0,00	0,20	0,00	0,00	0,00	0,39
20	Totale Fondi e accantonamenti	1,84	0,00	1,70	0,00	0,00	0,00	3,22
50	Debito pubblico							
50.01	Programma 1: Quota interessi ammortamento mutui e prestiti obbligazionari	0,00	0,00	0,00	0,00	0,00	0,00	0,00
50.02	Programma 2: Quota capitale ammortamento mutui e prestiti obbligazionari	0,04	0,00	0,03	0,00	0,07	0,00	0,00
50	Totale Debito pubblico	0,04	0,00	0,03	0,00	0,07	0,00	0,00
60	Anticipazioni finanziarie							
60.01	Programma 1: Restituzione anticipazione di tesoreria	46,57	0,00	42,28	0,00	0,00	0,00	80,18
60	Totale Anticipazioni finanziarie	46,57	0,00	42,28	0,00	0,00	0,00	80,18
99	Servizi per conto terzi							
99.01	Programma 1: Servizi per conto terzi e Partite di giro	12,77	0,00	11,59	0,00	10,94	0,00	12,18

## INDICATORI ANALITICI COMPOSIZIONE DELLE SPESE PER MISSIONI E PROGRAMMI

MISSIONI E PROGRAMMI		COMPOSIZIONE DELLE SPESE PER MISSIONI E PROGRAMMI (dati percentuali)						
		Previsioni iniziali		Previsioni definitive		Dati di rendiconto		
		Incidenza Missioni/Programmi: Previsioni stanziamento/ totale previsioni missioni	di cui Incidenza FPV: Previsioni stanziamento FPV/ Previsione FPV totale	Incidenza Missioni / Programmi: Previsioni stanziamento/ totale previsioni missioni	di cui Incidenza FPV: Previsioni stanziamento FPV/ Previsione FPV totale	Incidenza Missione programma: (Impegni + FPV)/(Totale impegni + Totale FPV)	di cui incidenza FPV: FPV / Totale FPV	di cui incidenza economie di spesa: Economie di competenza/ Totale Economie di competenza
99.02	Programma 2: Anticipazioni per il finanziamento del sistema sanitario nazionale	0,00	0,00	0,00	0,00	0,00	0,00	0,00
99	Totale Servizi per conto terzi	12,77	0,00	11,59	0,00	10,94	0,00	12,18

### 3.3 ANALISI STRATEGICA DELLE CONDIZIONI INTERNE

#### 3.3.1 Organizzazione e modalita' di gestione dei servizi pubblici locali

Così come prescritto dal punto 8 del Principio contabile n.1, l'analisi strategica dell'ente deve necessariamente prendere le mosse dall'analisi della situazione di fatto, partendo proprio dalle strutture fisiche e dai servizi erogati dall'ente. In particolare, partendo dall'analisi delle strutture esistenti, vengono di seguito brevemente analizzate le modalità di gestione dei servizi pubblici locali.

Sono quindi definiti gli indirizzi generali ed il ruolo degli organismi ed enti strumentali e delle società controllate e partecipate, con riferimento anche alla loro situazione economica e finanziaria, agli obiettivi di servizio e gestionali che devono perseguire e alle procedure di controllo di competenza dell'ente

Tutti gli immobili sono di proprietà dei comuni appartenenti l'Unione Novarese 2000

#### Strutture scolastiche e non

			programmazione pluriennale		
			2025	2026	2027
Tipologia					
Asili nido	n.0	posti n.	0	0	0
Scuole materne	n.3	posti n.	145	145	145
Scuole elementari	n.3	posti n.	375	375	375
Scuole medie	n.2	posti n.	275	275	275
Strutture per anziani	n.0	posti n.	0	0	0
Farmacie comunali	n.0	posti n.	0	0	0

#### Reti e aree pubbliche

	BRIONA	CALTIGNAGA	FARA NOV.SE
Reti e aree pubbliche			
Depuratore Acque Reflue	n.1	n.1	n.1
Rete acquedotto	km 0	km 28	km 13,90
Aree verdi, parchi e giardini	kmq 1,5	kmq 1	kmq 0
Punti luce ill.pubblica	n.323	n.730	n.243
Rete gas	km 0	km 25	km 13,90
Discariche rifiuti	n.1	n.1	n.1

#### Automezzi

n. 02 PICK UP DACIA LOGAN ( CALTIGNAGA- BRIONA) TG EK914BT- EK933BT
AUTOVETTURA SEAT IBIZA IN DOTAZIONE POL. MUNICIPALE TG YA788AA
N. 02 AUTOVETTURA PANDA 2 POSTI TG DK967GC (CALTIGNAGA) - TG DP630KD (BRIONA)
SCUOLABUS CALTIGNAGA TG BK678EF IVECO 50C13- 2800 CC-DIESEL AM 362/2018
PICK UP FIAT TREKKING 1.3 TG EN045JV (FARA) UFF VIABILITA'
AUTOVETTURA ALFA ROMEO GIULIETTA 1.6 JTDM 120 CV POL MUN TG YA512AR
AUTOVETTURA POLIZIA MUNICIPALE ALFA ROMEO GIULIETTA 1.6 JTDM 120 CV TG YA517AS COMPLETA DI ALLESTIMENTO
N. 02 AUTOVETTURA NUOVA SANDERO STREETWAY EXPRESSIONE SCE 65 (SEDE CALTIGNAGA) TG GM785JZ- UFF SEGRET (SEDE FARA) TG GM784JZ
AUTOVETTURA POLO VOLKSWAGEN TG EH872EY POL.MUNICIP
N. 02 DACIA B11CMB MG 6U S Streetway Expression SCe 65 TG GM785JZ - TG GM784JZ
AUTOCARRO PIAGGIO PORTER NP 6 TG GP903GZ

Area servizi generali Questa area comprende i servizi di segreteria , finanziari tributi ,personale, sistemi informatici, la Centrale Unica di Committenza, il servizio tecnico. Per i servizi informatici la gestione associata ha determinato una maggiore qualità ed affidabilità per l'innovazione della Pubblica Amministrazione Tra le ultime innovazioni introdotte: razionalizzazione nell'uso del software e omogeneizzazione dei gestionali con conseguente riduzione dei costi di assistenza, realizzazione migliore della rete HiperLan tra i tre Comuni che offre una banda garantita di 450Mbits

La Centrale Unica di Committenza ha svolto per tutti i Comuni i procedimenti di gara per i lavori e le gare sopra i 40.000 euro, per l'acquisizione sia di servizi che di lavori pubblici

#### Area ufficio tecnico

Area Polizia Municipale Questa area di attività comprende tutte le funzioni della Polizia Municipale. Anche per questa area i risultati della gestione associata sono ormai consolidate. La creazione del corpo unico di polizia ha da subito consentito di ampliare in modo significativo il servizio articolando su 2 turni per 365 giorni all'anno. La gestione associata ha inoltre messo in opera un servizio di 40 telecamere operative installate in tutti i comuni e gestito dalla sede del corpo unico di polizia.

### **3.3.2 Strumenti di programmazione negoziata**

Particolare attenzione, ai fini attuativi delle scelte programmatiche effettuate dall'amministrazione, deve essere rivolta agli strumenti di programmazione negoziata come, ad esempio, il Patto territoriale (volto all'attuazione di un programma d'interventi caratterizzato da specifici obiettivi di promozione dello sviluppo locale), il Contratto d'area (volto alla realizzazione di azioni finalizzate ad accelerare lo sviluppo e la creazione di posti di lavoro in territori circoscritti, nell'ambito delle aree di crisi indicate dal Presidente del Consiglio dei ministri) o altri strumenti previsti dalla vigente normativa.

A riguardo, si segnala che la nostra amministrazione non ha attivato piano degli organismi partecipati in quanto non presenti

### 3.3.3 Risorse finanziarie dell'Ente

Nel contesto strutturale e legislativo proposto, si inserisce la situazione finanziaria dell'ente. L'analisi strategica, richiede, infatti anche un approfondimento sulla situazione finanziaria del nostro ente così come determinatasi dalle gestioni degli ultimi anni.

Di seguito indichiamo l'andamento delle entrate compreso il trend storico.

ENTRATE						
Descrizione	Trend storico			PREVISIONI ANNO 2025	PREVISIONI ANNO 2026	PREVISIONI ANNO 2027
	2022	2023	2024			
Avanzo	139.024,29	590.624,19	9.300,00	0,00	0,00	0,00
Fondo pluriennale vincolato di parte corrente	55.945,46	14.053,00	83.960,33	0,00	0,00	0,00
Fondo pluriennale vincolato in c/capitale	14.657,08	64.560,00	0,00	0,00	0,00	0,00
Titolo 1 - Entrate correnti di natura tributaria, contributiva e perequativa	5.020,00	840,00	1.050,00	200,00	200,00	200,00
Titolo 2 - Trasferimenti correnti	3.130.347,86	3.084.956,89	3.029.354,67	3.027.918,66	3.020.837,66	3.020.837,66
Titolo 3 - Entrate extratributarie	554.260,00	567.210,00	516.170,00	459.620,00	459.620,00	459.620,00
Titolo 4 - Entrate in conto capitale	42.260,00	43.940,00	1.700,00	0,00	0,00	0,00
Titolo 5 - Entrate da riduzione di attivita' finanziarie	0,00	0,00	0,00	0,00	0,00	0,00
Titolo 6 - Accensione prestiti	0,00	0,00	0,00	0,00	0,00	0,00
Titolo 7 - Anticipazioni da istituto tesoriere/cassiere	4.000.000,00	4.000.000,00	4.000.000,00	4.000.000,00	4.000.000,00	4.000.000,00
Titolo 9 - Entrate per conto terzi e partite di giro	1.097.000,00	1.097.000,00	1.167.000,00	1.162.000,00	1.162.000,00	1.162.000,00
<b>TOTALE</b>	<b>9.038.514,69</b>	<b>9.463.184,08</b>	<b>8.808.535,00</b>	<b>8.649.738,66</b>	<b>8.642.657,66</b>	<b>8.642.657,66</b>

### 3.3.3.1 Entrate

L'attività di ricerca delle fonti di finanziamento, sia per la copertura della spesa corrente che per quella d'investimento, ha costituito, per il passato ed ancor più costituirà per il futuro, il primo momento dell'attività di programmazione del nostro ente.

Rinvio per un approfondimento alla sezione operativa del presente documento, in questa parte si evidenzia l'andamento storico e prospettico delle entrate nel periodo.

Si specifica che per il trend storico sono stati riportati i dati dei rendiconto approvati. Per gli anni corrente e successivi si riferiscono ai dati previsionali.

ENTRATE						
Descrizione	Trend storico			PREVISIONI ANNO 2025	PREVISIONI ANNO 2026	PREVISIONI ANNO 2027
	2022	2023	2024			
Avanzo	139.024,29	590.624,19	9.300,00	0,00	0,00	0,00
Fondo pluriennale vincolato di parte corrente	55.945,46	14.053,00	83.960,33	0,00	0,00	0,00
Fondo pluriennale vincolato in c/capitale	14.657,08	64.560,00	0,00	0,00	0,00	0,00
Titolo 1 - Entrate correnti di natura tributaria, contributiva e perequativa	5.020,00	840,00	1.050,00	200,00	200,00	200,00
Titolo 2 - Trasferimenti correnti	3.130.347,86	3.084.956,89	3.029.354,67	3.027.918,66	3.020.837,66	3.020.837,66
Titolo 3 - Entrate extratributarie	554.260,00	567.210,00	516.170,00	459.620,00	459.620,00	459.620,00
Titolo 4 - Entrate in conto capitale	42.260,00	43.940,00	1.700,00	0,00	0,00	0,00
Titolo 5 - Entrate da riduzione di attività finanziarie	0,00	0,00	0,00	0,00	0,00	0,00
Titolo 6 - Accensione prestiti	0,00	0,00	0,00	0,00	0,00	0,00
Titolo 7 - Anticipazioni da istituto tesoriere/cassiere	4.000.000,00	4.000.000,00	4.000.000,00	4.000.000,00	4.000.000,00	4.000.000,00
Titolo 9 - Entrate per conto terzi e partite di giro	1.097.000,00	1.097.000,00	1.167.000,00	1.162.000,00	1.162.000,00	1.162.000,00
<b>TOTALE</b>	<b>9.038.514,69</b>	<b>9.463.184,08</b>	<b>8.808.535,00</b>	<b>8.649.738,66</b>	<b>8.642.657,66</b>	<b>8.642.657,66</b>

### 3.3.3.2 Quadro Generale riassuntivo

Il quadro generale riassuntivo dà un visione d'insieme, per titoli degli equilibri in termini di competenza e di cassa

ENTRATE	CASSA 2025	COMPETENZA 2025	COMPETENZA 2026	COMPETENZA 2027	SPESE	CASSA 2025	COMPETENZA 2025	COMPETENZA 2026	COMPETENZA 2027
Fondo di cassa all'inizio dell'esercizio	573.347,50								
Utilizzo avanzo di amministrazione		0,00	0,00	0,00	Disavanzo di amministrazione		0,00	0,00	0,00
Fondo pluriennale vincolato		0,00	0,00	0,00					
Titolo 1 - Entrate correnti di natura	201.486,42	200,00	200,00	200,00	Titolo 1 - Spese correnti	4.986.318,20	3.484.542,66	3.480.657,66	3.480.657,66
Titolo 2 - Trasferimenti correnti	5.461.174,12	3.027.918,66	3.020.837,66	3.020.837,66	- di cui fondo pluriennale vincolato		0,00	0,00	0,00
Titolo 3 - Entrate extratributarie	2.084.691,29	459.620,00	459.620,00	459.620,00					
Titolo 4 - Entrate in conto capitale	36.284,00	0,00	0,00	0,00	Titolo 2 - Spese in conto capitale	23.233,02	0,00	0,00	0,00
Titolo 5 - Entrate da riduzione di attività finanziarie	0,00	0,00	0,00	0,00	- di cui fondo pluriennale		0,00	0,00	0,00
					Titolo 3 - Spese per incremento di attività finanziarie	0,00	0,00	0,00	0,00
					- di cui fondo pluriennale		0,00	0,00	0,00
<b>Totale entrate finali</b>	<b>7.783.635,83</b>	<b>3.487.738,66</b>	<b>3.480.657,66</b>	<b>3.480.657,66</b>	<b>Totale spese finali</b>	<b>5.009.551,22</b>	<b>3.484.542,66</b>	<b>3.480.657,66</b>	<b>3.480.657,66</b>
Titolo 6 - Accensione di prestiti	0,00	0,00	0,00	0,00	Titolo 4 - Rimborso di prestiti	4.776,88	3.196,00	0,00	0,00
Titolo 7 - Anticipazioni da istituto tesoriere/cassiere	4.000.000,00	4.000.000,00	4.000.000,00	4.000.000,00	Titolo 5 - Chiusura Anticipazioni da istituto tesoriere/cassiere	4.000.000,00	4.000.000,00	4.000.000,00	4.000.000,00
Titolo 9 - Entrate per conto di terzi e partite di giro	1.538.884,09	1.162.000,00	1.162.000,00	1.162.000,00	Titolo 7 - Spese per conto terzi e partite di giro	1.589.244,74	1.162.000,00	1.162.000,00	1.162.000,00
<b>Totale Titoli</b>	<b>13.322.519,92</b>	<b>8.649.738,66</b>	<b>8.642.657,66</b>	<b>8.642.657,66</b>	<b>Totale Titoli</b>	<b>10.603.572,84</b>	<b>8.649.738,66</b>	<b>8.642.657,66</b>	<b>8.642.657,66</b>
Fondo di cassa finale presunto alla fine dell'esercizio	3.292.294,58								
<b>TOTALE COMPLESSIVO ENTRATE</b>	<b>13.895.867,42</b>	<b>8.649.738,66</b>	<b>8.642.657,66</b>	<b>8.642.657,66</b>	<b>TOTALE COMPLESSIVO</b>	<b>10.603.572,84</b>	<b>8.649.738,66</b>	<b>8.642.657,66</b>	<b>8.642.657,66</b>

### 3.3.4 Risorse umane dell'Ente

Com'è noto, la pianta organica del personale degli enti come il nostro viene configurata, dal vigente ordinamento, come elemento strutturale correlato all'assetto organizzativo dell'ente per il quale è previsto un blocco delle assunzioni, a fronte dell'obbligo di assumere un'adeguata programmazione diretta a conseguire obiettivi di efficienza ed economicità della gestione.

Tali scelte programmatiche sono state recepite nel presente documento, prendendo come riferimento la composizione del personale in servizio al 1.1.2024, come desumibile dalla seguente tabella

<i>Segretario dell'Unione</i>			SECRETARIO COMUNALE ISCRITTO ALL'ALBO
Francesco Lella			
<i>Area</i>	<i>Responsabile</i> <i>(AREA DEI FUNZIONARI E DELL'ELEVATA QUALIFICAZIONE)</i>	<i>Ufficio</i>	<i>Dipendenti</i>
Amministrativa	Posto vacante da coprire	Segreteria	AREA DEGLI ISTRUTTORI - Istruttore Amministrativo
			AREA DEGLI ISTRUTTORI - Istruttore Amministrativo
			AREA DEGLI ISTRUTTORI - Istruttore Amministrativo
	Funzionario Amministrativo	Servizi demografici	AREA DEGLI ISTRUTTORI - Istruttore Amministrativo
			AREA DEGLI ISTRUTTORI - Istruttore Amministrativo
			AREA DEGLI OPERATORI ESPERTI - Esecutore Amministrativo
Finanziaria	Volpi Spagnolini Franca	Finanziario	AREA DEGLI ISTRUTTORI - Istruttore Amministrativo Contabile
			AREA DEGLI ISTRUTTORI - Istruttore Amministrativo Contabile
	Funzionario Contabile	Tributi	AREA DEI FUNZIONARI - Funzionario Contabile
			AREA DEGLI ISTRUTTORI - Istruttore Amministrativo Contabile
Polizia Locale	Munaron Fabrizio Funzionario Polizia Municipale	Vigilanza	AREA DEGLI ISTRUTTORI - Agente di Polizia Municipale
			AREA DEGLI ISTRUTTORI - Agente di Polizia Municipale
			AREA DEGLI ISTRUTTORI - Agente di Polizia Municipale
			AREA DEGLI ISTRUTTORI - Agente di Polizia Municipale
			AREA DEGLI ISTRUTTORI - Agente di Polizia Municipale
Tecnica	Depaoli Giampietro Funzionario Tecnico	Lavori Pubblici	AREA DEGLI ISTRUTTORI - Istruttore Tecnico
		Servizi tecnici	AREA DEGLI ISTRUTTORI - Istruttore Tecnico
			AREA DEGLI ISTRUTTORI - Istruttore Tecnico
			AREA DEGLI OPERATORI ESPERTI – Esecutore Qualificato Servizi Aus.
			AREA DEGLI OPERATORI ESPERTI – Esecutore Qualificato Servizi Aus.
		Urbanistica ed edilizia	AREA DEGLI ISTRUTTORI - Istruttore Tecnico
			AREA DEGLI ISTRUTTORI - Istruttore Tecnico

### 3.3.5 Risorse strumentali dell'Ente

Gli elementi che compongono il sistema informatico sono:

Server e apparati attivi di rete

Rete di dati

postazioni di lavoro:

personal computer

computer portatili

stampanti

scanner

Gli applicativi settoriali, i database, i dati degli utenti, il sistema di backup e la posta

elettronica principale sono installati su 3 server di rete e apparati attivi di rete (switch) dislocati nei tre edifici comunali

Il parco macchine composto da personal computer fissi e portatili, e stampanti laser complete di scanner e a getto d'inchiostro sono dislocate nei tre edifici comunali

### 3.3.6 Prospetto dimostrativo vincoli di indebitamento

Le scelte dell'Amministrazione in termini di investimenti ad esempio possono essere subordinate alla verifica della capacità di indebitamento.

Di seguito il prospetto della capacità di indebitamento dell'ente

VINCOLI DI INDEBITAMENTO				
ENTRATE RELATIVE AI PRIMI TRE TITOLI DELLE ENTRATE (rendiconto penultimo anno precedente quello in cui viene prevista l'assunzione dei mutui), ex art. 204, c. 1 del D.L.gs. N. 267/2000		COMPETENZA ANNO 2025	COMPETENZA ANNO 2026	COMPETENZA ANNO 2027
1) Entrate correnti di natura tributaria, contributiva e perequativa (Titolo I)	(+)	3.459,59	3.459,59	3.459,59
2) Trasferimenti correnti (titolo II)	(+)	3.065.160,20	3.065.160,20	3.065.160,20
3) Entrate extratributarie (titolo III)	(+)	687.207,86	687.207,86	687.207,86
<b>TOTALE ENTRATE PRIMI TRE TITOLI</b>		<b>3.755.827,65</b>	<b>3.755.827,65</b>	<b>3.755.827,65</b>
<b>SPESA ANNUALE PER RATE MUTUI/OBBLIGAZIONI</b>				
Livello massimo di spesa annuale	(+)	375.582,77	375.582,77	375.582,77
Ammontare interessi per mutui, prestiti obbligazionari, aperture di credito e garanzie di cui all'articolo 207 del TUEL autorizzati fino al 31/12/2024	(-)	0,00	0,00	0,00
Ammontare interessi per mutui, prestiti obbligazionari, aperture di credito e garanzie di cui all'articolo 207 del TUEL autorizzati nell'esercizio in corso	(-)	0,00	0,00	0,00
Contributi contributi erariali in c/interessi su mutui	(+)	0,00	0,00	0,00
Ammontare interessi riguardanti debiti espressamente esclusi dai limiti di indebitamento	(+)	0,00	0,00	0,00
Ammontare disponibile per nuovi interessi		375.582,77	375.582,77	375.582,77
<b>TOTALE DEBITO CONTRATTO</b>				
Debito contratto al 31/12/2024	(+)	0,00	0,00	0,00
Debito autorizzato nell'esercizio in corso	(+)	0,00	0,00	0,00
<b>TOTALE DEBITO DELL'ENTE</b>		<b>0,00</b>	<b>0,00</b>	<b>0,00</b>
<b>DEBITO POTENZIALE</b>				
Garanzie principali o sussidiarie prestate dall'Ente a favore di altre Amministrazioni pubbliche e di altri soggetti		0,00	0,00	0,00
di cui, garanzie per le quali è stato costituito accantonamento		0,00	0,00	0,00
Garanzie che concorrono al limite di indebitamento		0,00	0,00	0,00

### **3.4 OBIETTIVI STRATEGICI DELL'ENTE**

#### **3.4.1 Analisi degli obiettivi per missioni**

L'individuazione degli obiettivi strategici consegue a un processo conoscitivo di analisi strategica delle condizioni esterne all'ente e di quelle interne, sia in termini attuali che prospettici e alla definizione di indirizzi generali di natura strategica.

Pertanto, alla luce delle considerazioni fin qui svolte ed in riferimento alle previsioni di cui al punto 8.1 del Principio contabile n.1, si riportano, nella tabella seguente, per ogni missione di bilancio, gli obiettivi strategici che questa amministrazione intende perseguire entro la fine del mandato.

### 3.4.1.1 Missione 01 - Servizi istituzionali, generali e di gestione

**Descrizione:**

Rientrano in questa missione le attività di Amministrazione e funzionamento dei servizi generali, dei servizi statistici e informativi, delle attività per lo sviluppo dell'ente in una ottica di governance e partenariato e per la comunicazione istituzionale. Amministrazione, funzionamento e supporto agli organi esecutivi e legislativi. Amministrazione e funzionamento dei servizi di pianificazione economica in generale e delle attività per gli affari e i servizi finanziari e fiscali. Sviluppo e gestione delle politiche per il personale. Interventi che rientrano nell'ambito della politica regionale unitaria di carattere generale e di assistenza tecnica.

Motivazione delle scelte:

Prosecuzione delle azioni finalizzate al miglioramento della qualità dei servizi resi.

Finalità da conseguire:

Miglioramento della qualità dei servizi resi, con un'ottimizzazione in termini di efficienza ed efficacia.

Risorse umane da impiegare:

Personale area amministrativa

Risorse strumentali da utilizzare:

I mezzi strumentali dell'ufficio sono comuni a tutte le missioni , pc fissi, pc portatili, rete informatica interna, automezzi, arredi per uffici.

MISSIONE 1							
TITOLO	Trend storico				PREVISIONI ANNO 2025	PREVISIONI ANNO 2026	PREVISIONI ANNO 2027
	2022	2023	2024				
Titolo 1	1.275.611,46	1.234.566,00	1.242.484,33		1.145.818,00	1.141.968,00	1.141.968,00
Spese correnti				<i>di cui imp.</i>	180.629,60	99.806,22	11.252,00
				<i>di cui FPV</i>	0,00	0,00	0,00
				cassa	1.697.167,57		
Titolo 2	41.110,00	448.750,00	8.550,00		0,00	0,00	0,00
Spese in conto capitale				<i>di cui imp.</i>	0,00	0,00	0,00
				<i>di cui FPV</i>	0,00	0,00	0,00
				cassa	8.784,00		
Titolo 3	0,00	0,00	0,00		0,00	0,00	0,00
Spese per incremento di attività finanziarie				<i>di cui imp.</i>	0,00	0,00	0,00
				<i>di cui FPV</i>	0,00	0,00	0,00
				cassa	0,00		
<b>TOTALE MISSIONE 1</b>	<b>1.316.721,46</b>	<b>1.683.316,00</b>	<b>1.251.034,33</b>		<b>1.145.818,00</b>	<b>1.141.968,00</b>	<b>1.141.968,00</b>
				<i>di cui imp.</i>	<b>180.629,60</b>	<b>99.806,22</b>	<b>11.252,00</b>
				<i>di cui FPV</i>	<b>0,00</b>	<b>0,00</b>	<b>0,00</b>
				cassa	<b>1.705.951,57</b>		

### 3.4.1.2 Missione 03 - Ordine pubblico e sicurezza

**Descrizione:**

Rientrano in questa missione le attività di Amministrazione e funzionamento delle attività collegate all'ordine pubblico e alla sicurezza a livello locale, alla polizia locale, commerciale e amministrativa. Sono incluse le attività di supporto alla programmazione, al coordinamento e al monitoraggio delle relative politiche. Sono comprese anche le attività in forma di collaborazione con altre forze di polizia presenti sul territorio. Interventi che rientrano nell'ambito della politica regionale unitaria in materia di ordine pubblico e sicurezza.

Motivazione delle scelte:

Prosecuzione delle azioni finalizzate al miglioramento della qualità dei servizi resi.

Finalità da conseguire:

Miglioramento della qualità dei servizi resi, con un'ottimizzazione in termini di efficienza ed efficacia.

Risorse umane da impiegare:

Personale area polizia locale

Risorse strumentali da utilizzare:

I mezzi strumentali dell'ufficio sono comuni a tutte le missioni , pc fissi, pc portatili, rete informatica interna, automezzi, arredi per uffici.

MISSIONE 3							
TITOLO	Trend storico				PREVISIONI ANNO 2025	PREVISIONI ANNO 2026	PREVISIONI ANNO 2027
	2022	2023	2024				
Titolo 1	372.267,30	370.763,19	333.978,00		323.119,00	323.119,00	323.119,00
Spese correnti				<i>di cui imp.</i>	3.106,37	320,25	0,00
				<i>di cui FPV</i>	0,00	0,00	0,00
				cassa	489.785,12		
Titolo 2	0,00	62.960,00	2.450,00		0,00	0,00	0,00
Spese in conto capitale				<i>di cui imp.</i>	0,00	0,00	0,00
				<i>di cui FPV</i>	0,00	0,00	0,00
				cassa	14.012,80		
Titolo 3	0,00	0,00	0,00		0,00	0,00	0,00
Spese per incremento di attività finanziarie				<i>di cui imp.</i>	0,00	0,00	0,00
				<i>di cui FPV</i>	0,00	0,00	0,00
				cassa	0,00		
<b>TOTALE MISSIONE 3</b>	<b>372.267,30</b>	<b>433.723,19</b>	<b>336.428,00</b>	<i>di cui imp.</i>	<b>3.106,37</b>	<b>320,25</b>	<b>0,00</b>
				<i>di cui FPV</i>	<b>0,00</b>	<b>0,00</b>	<b>0,00</b>
				cassa	<b>503.797,92</b>		

### 3.4.1.3 Missione 04 - Istruzione e diritto allo studio

**Descrizione:**

Rientrano in questa missione le attività di Amministrazione, funzionamento ed erogazione di istruzione di qualunque ordine e grado per l'obbligo formativo e dei servizi connessi (quali assistenza scolastica, trasporto e refezione), ivi inclusi gli interventi per l'edilizia scolastica e l'edilizia residenziale per il diritto allo studio. Sono incluse le attività di supporto alla programmazione, al coordinamento e al monitoraggio delle politiche per l'istruzione. Interventi che rientrano nell'ambito della politica regionale unitaria in materia di istruzione e diritto allo studio.

Motivazione delle scelte:

Prosecuzione delle azioni finalizzate al miglioramento della qualità dei servizi resi.

Finalità da conseguire:

Miglioramento della qualità dei servizi resi, con un'ottimizzazione in termini di efficienza ed efficacia.

Risorse umane da impiegare:

Personale area amministrativa , area tecnica, area polizia locale

Risorse strumentali da utilizzare:

I mezzi strumentali dell'ufficio sono comuni a tutte le missioni , pc fissi, pc portatili, rete informatica interna, automezzi, arredi per uffici.

MISSIONE 4							
TITOLO	Trend storico				PREVISIONI ANNO 2025	PREVISIONI ANNO 2026	PREVISIONI ANNO 2027
	2022	2023	2024				
Titolo 1	268.428,00	256.140,00	233.960,00		227.960,00	227.960,00	227.960,00
Spese correnti				<i>di cui imp.</i>	17.647,46	2.710,00	0,00
				<i>di cui FPV</i>	0,00	0,00	0,00
				cassa	290.768,75		
Titolo 2	0,00	0,00	0,00		0,00	0,00	0,00
Spese in conto capitale				<i>di cui imp.</i>	0,00	0,00	0,00
				<i>di cui FPV</i>	0,00	0,00	0,00
				cassa	0,00		
Titolo 3	0,00	0,00	0,00		0,00	0,00	0,00
Spese per incremento di attività finanziarie				<i>di cui imp.</i>	0,00	0,00	0,00
				<i>di cui FPV</i>	0,00	0,00	0,00
				cassa	0,00		
<b>TOTALE MISSIONE 4</b>	<b>268.428,00</b>	<b>256.140,00</b>	<b>233.960,00</b>	<i>di cui imp.</i>	<b>17.647,46</b>	<b>2.710,00</b>	<b>0,00</b>
				<i>di cui FPV</i>	<b>0,00</b>	<b>0,00</b>	<b>0,00</b>
				cassa	<b>290.768,75</b>		

### 3.4.1.4 Missione 05 - Tutela e valorizzazione dei beni e attivita' culturali

**Descrizione:**

Rientrano in questa missione le attività di Amministrazione e funzionamento delle attività di tutela e sostegno, di ristrutturazione e manutenzione dei beni di interesse storico, artistico e culturale e del patrimonio archeologico e architettonico. Amministrazione, funzionamento ed erogazione di servizi culturali e di sostegno alle strutture e alle attività culturali non finalizzate al turismo. Sono incluse le attività di supporto alla programmazione, al coordinamento e al monitoraggio delle relative politiche. Interventi che rientrano nell'ambito della politica regionale unitaria in materia di tutela e valorizzazione dei beni e delle attività culturali.

Motivazione delle scelte:

Prosecuzione delle azioni finalizzate al miglioramento della qualità dei servizi resi.

Finalità da conseguire:

Miglioramento della qualità dei servizi resi, con un'ottimizzazione in termini di efficienza ed efficacia.

Risorse umane da impiegare:

Personale area amministrativa

Risorse strumentali da utilizzare:

I mezzi strumentali dell'ufficio sono comuni a tutte le missioni , pc fissi, pc portatili, rete informatica interna, automezzi, arredi per uffici.

MISSIONE 5						
TITOLO	Trend storico			PREVISIONI ANNO 2025	PREVISIONI ANNO 2026	PREVISIONI ANNO 2027
	2022	2023	2024			
Titolo 1	29.400,00	27.735,00	8.000,00	8.000,00	8.000,00	8.000,00
Spese correnti				<i>di cui imp.</i> 792,91	400,00	0,00
				<i>di cui FPV</i> 0,00	0,00	0,00
				cassa 13.366,56		
Titolo 2	0,00	3.500,00	0,00	0,00	0,00	0,00
Spese in conto capitale				<i>di cui imp.</i> 0,00	0,00	0,00
				<i>di cui FPV</i> 0,00	0,00	0,00
				cassa 0,00		
Titolo 3	0,00	0,00	0,00	0,00	0,00	0,00
Spese per incremento di attività finanziarie				<i>di cui imp.</i> 0,00	0,00	0,00
				<i>di cui FPV</i> 0,00	0,00	0,00
				cassa 0,00		
<b>TOTALE MISSIONE 5</b>	<b>29.400,00</b>	<b>31.235,00</b>	<b>8.000,00</b>	<b>8.000,00</b>	<b>8.000,00</b>	<b>8.000,00</b>
				<i>di cui imp.</i> 792,91	400,00	0,00
				<i>di cui FPV</i> 0,00	0,00	0,00
				cassa 13.366,56		

### 3.4.1.5 Missione 06 - Politiche giovanili, sport e tempo libero

**Descrizione:**

Rientrano in questa missione le attività di Amministrazione e funzionamento di attività sportive, ricreative e per i giovani, incluse la fornitura di servizi sportivi e ricreativi, le misure di sostegno alle strutture per la pratica dello sport o per eventi sportivi e ricreativi e le misure di supporto alla programmazione, al coordinamento e al monitoraggio delle relative politiche. Interventi che rientrano nell'ambito della politica regionale unitaria in materia di politiche giovanili, per lo sport e il tempo libero.

Motivazione delle scelte:

Prosecuzione delle azioni finalizzate al miglioramento della qualità dei servizi resi.

Finalità da conseguire:

Miglioramento della qualità dei servizi resi, con un'ottimizzazione in termini di efficienza ed efficacia.

Risorse umane da impiegare:

Personale area amministrativa , area tecnica, area polizia locale

Risorse strumentali da utilizzare:

I mezzi strumentali dell'ufficio sono comuni a tutte le missioni , pc fissi, pc portatili, rete informatica interna, automezzi, arredi per uffici.

MISSIONE 6							
TITOLO	Trend storico				PREVISIONI ANNO 2025	PREVISIONI ANNO 2026	PREVISIONI ANNO 2027
	2022	2023	2024				
Titolo 1	103.580,00	86.662,00	75.580,00		75.580,00	75.580,00	75.580,00
Spese correnti				<i>di cui imp.</i>	24.584,38	1.500,00	0,00
				<i>di cui FPV</i>	0,00	0,00	0,00
				cassa	116.837,73		
Titolo 2	0,00	0,00	0,00		0,00	0,00	0,00
Spese in conto capitale				<i>di cui imp.</i>	0,00	0,00	0,00
				<i>di cui FPV</i>	0,00	0,00	0,00
				cassa	0,00		
Titolo 3	0,00	0,00	0,00		0,00	0,00	0,00
Spese per incremento di attività finanziarie				<i>di cui imp.</i>	0,00	0,00	0,00
				<i>di cui FPV</i>	0,00	0,00	0,00
				cassa	0,00		
<b>TOTALE MISSIONE 6</b>	<b>103.580,00</b>	<b>86.662,00</b>	<b>75.580,00</b>		<b>75.580,00</b>	<b>75.580,00</b>	<b>75.580,00</b>
				<i>di cui imp.</i>	<b>24.584,38</b>	<b>1.500,00</b>	<b>0,00</b>
				<i>di cui FPV</i>	<b>0,00</b>	<b>0,00</b>	<b>0,00</b>
				cassa	<b>116.837,73</b>		

### 3.4.1.6 Missione 08 - Assetto del territorio ed edilizia abitativa

**Descrizione:**

Rientrano in questa missione le attività di Amministrazione, funzionamento e fornitura dei servizi e delle attività relativi alla pianificazione e alla gestione del territorio e per la casa, ivi incluse le attività di supporto alla programmazione, al coordinamento e al monitoraggio delle relative politiche. Interventi che rientrano nell'ambito della politica regionale unitaria in materia di assetto del territorio e di edilizia abitativa.

Motivazione delle scelte:

Prosecuzione delle azioni finalizzate al miglioramento della qualità dei servizi resi.

Finalità da conseguire:

Miglioramento della qualità dei servizi resi, con un'ottimizzazione in termini di efficienza ed efficacia.

Risorse umane da impiegare:

Personale area tecnica

Risorse strumentali da utilizzare:

I mezzi strumentali dell'ufficio sono comuni a tutte le missioni , pc fissi, pc portatili, rete informatica interna, automezzi, arredi per uffici.

MISSIONE 8							
TITOLO	Trend storico				PREVISIONI ANNO 2025	PREVISIONI ANNO 2026	PREVISIONI ANNO 2027
	2022	2023	2024				
Titolo 1	0,00	0,00	0,00		0,00	0,00	0,00
Spese correnti				<i>di cui imp.</i>	0,00	0,00	0,00
				<i>di cui FPV</i>	0,00	0,00	0,00
				cassa	0,00		
Titolo 2	0,00	0,00	0,00		0,00	0,00	0,00
Spese in conto capitale				<i>di cui imp.</i>	0,00	0,00	0,00
				<i>di cui FPV</i>	0,00	0,00	0,00
				cassa	0,00		
Titolo 3	0,00	0,00	0,00		0,00	0,00	0,00
Spese per incremento di attività finanziarie				<i>di cui imp.</i>	0,00	0,00	0,00
				<i>di cui FPV</i>	0,00	0,00	0,00
				cassa	0,00		
<b>TOTALE MISSIONE 8</b>	<b>0,00</b>	<b>0,00</b>	<b>0,00</b>	<i>di cui imp.</i>	<b>0,00</b>	<b>0,00</b>	<b>0,00</b>
				<i>di cui FPV</i>	<b>0,00</b>	<b>0,00</b>	<b>0,00</b>
				cassa	<b>0,00</b>		

### 3.4.1.7 Missione 09 - Sviluppo sostenibile e tutela del territorio e dell'ambiente

**Descrizione:**

Rientrano in questa missione le attività di Amministrazione e funzionamento delle attività e dei servizi connessi alla tutela dell'ambiente, del territorio, delle risorse naturali e delle biodiversità, di difesa del suolo e dall'inquinamento del suolo, dell'acqua e dell'aria. Amministrazione, funzionamento e fornitura dei servizi inerenti l'igiene ambientale, lo smaltimento dei rifiuti e la gestione del servizio idrico. Sono incluse le attività di supporto alla programmazione, al coordinamento e al monitoraggio delle relative politiche. Interventi che rientrano nell'ambito della politica regionale unitaria in materia di sviluppo sostenibile e tutela del territorio e dell'ambiente.

Motivazione delle scelte:

Prosecuzione delle azioni finalizzate al miglioramento della qualità dei servizi resi.

Finalità da conseguire:

Miglioramento della qualità dei servizi resi, con un'ottimizzazione in termini di efficienza ed efficacia.

Risorse umane da impiegare:

Personale area tecnica

Risorse strumentali da utilizzare:

I mezzi strumentali dell'ufficio sono comuni a tutte le missioni , pc fissi, pc portatili, rete informatica interna, automezzi, arredi per uffici.

MISSIONE 9							
TITOLO	Trend storico				PREVISIONI ANNO 2025	PREVISIONI ANNO 2026	PREVISIONI ANNO 2027
	2022	2023	2024				
Titolo 1	724.325,00	804.227,00	794.889,00		782.434,00	782.434,00	782.434,00
Spese correnti				<i>di cui imp.</i>	26.505,50	915,00	0,00
				<i>di cui FPV</i>	0,00	0,00	0,00
				cassa	1.181.389,15		
Titolo 2	0,00	2.000,00	0,00		0,00	0,00	0,00
Spese in conto capitale				<i>di cui imp.</i>	0,00	0,00	0,00
				<i>di cui FPV</i>	0,00	0,00	0,00
				cassa	0,00		
Titolo 3	0,00	0,00	0,00		0,00	0,00	0,00
Spese per incremento di attività finanziarie				<i>di cui imp.</i>	0,00	0,00	0,00
				<i>di cui FPV</i>	0,00	0,00	0,00
				cassa	0,00		
<b>TOTALE MISSIONE 9</b>	<b>724.325,00</b>	<b>806.227,00</b>	<b>794.889,00</b>		<b>782.434,00</b>	<b>782.434,00</b>	<b>782.434,00</b>
				<i>di cui imp.</i>	<b>26.505,50</b>	<b>915,00</b>	<b>0,00</b>
				<i>di cui FPV</i>	<b>0,00</b>	<b>0,00</b>	<b>0,00</b>
				cassa	<b>1.181.389,15</b>		

### 3.4.1.8 Missione 10 - Trasporti e diritto alla mobilità'

**Descrizione:**

Rientrano in questa missione le attività di Amministrazione, funzionamento e regolamentazione delle attività inerenti la pianificazione, la gestione e l'erogazione di servizi relativi alla mobilità sul territorio. Sono incluse le attività di supporto alla programmazione, al coordinamento e al monitoraggio delle relative politiche. Interventi che rientrano nell'ambito della politica regionale unitaria in materia di trasporto e diritto alla mobilità.

Motivazione delle scelte:

Prosecuzione delle azioni finalizzate al miglioramento della qualità dei servizi resi.

Finalità da conseguire:

Miglioramento della qualità dei servizi resi, con un'ottimizzazione in termini di efficienza ed efficacia.

Risorse umane da impiegare:

Personale area amministrativa, area tecnica

Risorse strumentali da utilizzare:

I mezzi strumentali dell'ufficio sono comuni a tutte le missioni , pc fissi, pc portatili, rete informatica interna, automezzi, arredi per uffici.

MISSIONE 10							
TITOLO	Trend storico				PREVISIONI ANNO 2025	PREVISIONI ANNO 2026	PREVISIONI ANNO 2027
	2022	2023	2024				
Titolo 1	469.156,99	431.778,00	382.580,00		389.960,00	389.960,00	389.960,00
Spese correnti				<i>di cui imp.</i>	128.629,85	9.882,00	0,00
				<i>di cui FPV</i>	0,00	0,00	0,00
				cassa	593.053,04		
Titolo 2	58.607,08	72.100,00	0,00		0,00	0,00	0,00
Spese in conto capitale				<i>di cui imp.</i>	0,00	0,00	0,00
				<i>di cui FPV</i>	0,00	0,00	0,00
				cassa	436,22		
Titolo 3	0,00	0,00	0,00		0,00	0,00	0,00
Spese per incremento di attività finanziarie				<i>di cui imp.</i>	0,00	0,00	0,00
				<i>di cui FPV</i>	0,00	0,00	0,00
				cassa	0,00		
<b>TOTALE MISSIONE 10</b>	<b>527.764,07</b>	<b>503.878,00</b>	<b>382.580,00</b>		<b>389.960,00</b>	<b>389.960,00</b>	<b>389.960,00</b>
				<i>di cui imp.</i>	<b>128.629,85</b>	<b>9.882,00</b>	<b>0,00</b>
				<i>di cui FPV</i>	<b>0,00</b>	<b>0,00</b>	<b>0,00</b>
				cassa	<b>593.489,26</b>		

### 3.4.1.9 Missione 11 - Soccorso civile

**Descrizione:**

Rientrano in questa missione le attività di Amministrazione e funzionamento delle attività relative agli interventi di protezione civile sul territorio, per la previsione, la prevenzione, il soccorso e il superamento delle emergenze e per fronteggiare le calamità naturali. Programmazione, coordinamento e monitoraggio degli interventi di soccorso civile sul territorio, ivi comprese anche le attività in forma di collaborazione con altre amministrazioni competenti in materia. Interventi che rientrano nell'ambito della politica regionale unitaria in materia di soccorso civile.

Motivazione delle scelte:

Prosecuzione delle azioni finalizzate al miglioramento della qualità dei servizi resi.

Finalità da conseguire:

Miglioramento della qualità dei servizi resi, con un'ottimizzazione in termini di efficienza ed efficacia.

Risorse umane da impiegare:

Personale area amministrativa , area tecnica

Risorse strumentali da utilizzare:

I mezzi strumentali dell'ufficio sono comuni a tutte le missioni , pc fissi, pc portatili, rete informatica interna, automezzi, arredi per uffici.

MISSIONE 11							
TITOLO	Trend storico				PREVISIONI ANNO 2025	PREVISIONI ANNO 2026	PREVISIONI ANNO 2027
	2022	2023	2024				
Titolo 1	5.630,00	31.235,00	4.410,00		4.410,00	4.410,00	4.410,00
Spese correnti				<i>di cui imp.</i>	110,00	60,00	0,00
				<i>di cui FPV</i>	0,00	0,00	0,00
				cassa	18.683,88		
Titolo 2	0,00	0,00	0,00		0,00	0,00	0,00
Spese in conto capitale				<i>di cui imp.</i>	0,00	0,00	0,00
				<i>di cui FPV</i>	0,00	0,00	0,00
				cassa	0,00		
Titolo 3	0,00	0,00	0,00		0,00	0,00	0,00
Spese per incremento di attività finanziarie				<i>di cui imp.</i>	0,00	0,00	0,00
				<i>di cui FPV</i>	0,00	0,00	0,00
				cassa	0,00		
<b>TOTALE MISSIONE 11</b>	<b>5.630,00</b>	<b>31.235,00</b>	<b>4.410,00</b>		<b>4.410,00</b>	<b>4.410,00</b>	<b>4.410,00</b>
				<i>di cui imp.</i>	110,00	60,00	0,00
				<i>di cui FPV</i>	0,00	0,00	0,00
				cassa	18.683,88		

### 3.4.1.10 Missione 12 - Diritti sociali, politiche sociali e famiglia

#### Descrizione:

Rientrano in questa missione le attività di Amministrazione, funzionamento e fornitura dei servizi e delle attività in materia di protezione sociale a favore e a tutela dei diritti della famiglia, dei minori, degli anziani, dei disabili, dei soggetti a rischio di esclusione sociale, ivi incluse le misure di sostegno e sviluppo alla cooperazione e al terzo settore che operano in tale ambito. Sono incluse le attività di supporto alla programmazione, al coordinamento e al monitoraggio delle relative politiche. Interventi che rientrano nell'ambito della politica regionale unitaria in materia di diritti sociali e famiglia.

#### Motivazione delle scelte:

Prosecuzione delle azioni finalizzate al miglioramento della qualità dei servizi resi.

#### Finalità da conseguire:

Miglioramento della qualità dei servizi resi, con un'ottimizzazione in termini di efficienza ed efficacia.

#### Risorse umane da impiegare:

Personale area amministrativa

#### Risorse strumentali da utilizzare:

I mezzi strumentali dell'ufficio sono comuni a tutte le missioni , pc fissi, pc portatili, rete informatica interna, automezzi, arredi per uffici.

MISSIONE 12							
TITOLO	Trend storico				PREVISIONI ANNO 2025	PREVISIONI ANNO 2026	PREVISIONI ANNO 2027
	2022	2023	2024				
Titolo 1	437.350,00	357.778,00	346.050,00		346.050,00	346.050,00	346.050,00
Spese correnti				<i>di cui imp.</i>	35.736,85	500,00	0,00
				<i>di cui FPV</i>	0,00	0,00	0,00
				cassa	531.929,00		
Titolo 2	0,00	0,00	0,00		0,00	0,00	0,00
Spese in conto capitale				<i>di cui imp.</i>	0,00	0,00	0,00
				<i>di cui FPV</i>	0,00	0,00	0,00
				cassa	0,00		
Titolo 3	0,00	0,00	0,00		0,00	0,00	0,00
Spese per incremento di attività finanziarie				<i>di cui imp.</i>	0,00	0,00	0,00
				<i>di cui FPV</i>	0,00	0,00	0,00
				cassa	0,00		
<b>TOTALE MISSIONE 12</b>	<b>437.350,00</b>	<b>357.778,00</b>	<b>346.050,00</b>	<i>di cui imp.</i>	<b>35.736,85</b>	<b>500,00</b>	<b>0,00</b>
				<i>di cui FPV</i>	<b>0,00</b>	<b>0,00</b>	<b>0,00</b>
				cassa	<b>531.929,00</b>		

### 3.4.1.11 Missione 14 - Sviluppo economico e competitività'

#### Descrizione:

Rientrano in questa missione le attività di Amministrazione e funzionamento delle attività per la promozione dello sviluppo e della competitività del sistema economico locale, ivi inclusi i servizi e gli interventi per lo sviluppo sul territorio delle attività produttive, del commercio, dell'artigianato, dell'industria e dei servizi di pubblica utilità.

Attività di promozione e valorizzazione dei servizi per l'innovazione, la ricerca e lo sviluppo tecnologico del territorio. Sono incluse le attività di supporto alla programmazione, al coordinamento e al monitoraggio delle relative politiche. Interventi che rientrano nell'ambito della politica regionale unitaria in materia di sviluppo economico e competitività.

#### Motivazione delle scelte:

Prosecuzione delle azioni finalizzate al miglioramento della qualità dei servizi resi.

#### Finalità da conseguire:

Miglioramento della qualità dei servizi resi, con un'ottimizzazione in termini di efficienza ed efficacia.

#### Risorse umane da impiegare:

Personale area tecnica, area polizia locale , area finanziaria

#### Risorse strumentali da utilizzare:

I mezzi strumentali dell'ufficio sono comuni a tutte le missioni , pc fissi, pc portatili, rete informatica interna, automezzi, arredi per uffici.

MISSIONE 14							
TITOLO	Trend storico				PREVISIONI ANNO 2025	PREVISIONI ANNO 2026	PREVISIONI ANNO 2027
	2022	2023	2024				
Titolo 1	5.655,00	6.605,00	10.705,00		10.505,00	10.505,00	10.505,00
Spese correnti				<i>di cui imp.</i>	150,00	0,00	0,00
				<i>di cui FPV</i>	0,00	0,00	0,00
				cassa	14.398,59		
Titolo 2	0,00	0,00	0,00		0,00	0,00	0,00
Spese in conto capitale				<i>di cui imp.</i>	0,00	0,00	0,00
				<i>di cui FPV</i>	0,00	0,00	0,00
				cassa	0,00		
Titolo 3	0,00	0,00	0,00		0,00	0,00	0,00
Spese per incremento di attività finanziarie				<i>di cui imp.</i>	0,00	0,00	0,00
				<i>di cui FPV</i>	0,00	0,00	0,00
				cassa	0,00		
<b>TOTALE MISSIONE 14</b>	<b>5.655,00</b>	<b>6.605,00</b>	<b>10.705,00</b>		<b>10.505,00</b>	<b>10.505,00</b>	<b>10.505,00</b>
				<i>di cui imp.</i>	150,00	0,00	0,00
				<i>di cui FPV</i>	0,00	0,00	0,00
				cassa	14.398,59		

### 3.4.1.12 Missione 16 - Agricoltura, politiche agroalimentari e pesca

**Descrizione:**

Rientrano in questa missione le attività di Amministrazione, funzionamento ed erogazione di servizi inerenti lo sviluppo sul territorio delle aree rurali, dei settori agricolo e agroindustriale, alimentare, forestale, zootecnico, della caccia, della pesca e dell'acquacoltura. Programmazione, coordinamento e monitoraggio delle relative politiche sul territorio anche in raccordo con la programmazione comunitaria e statale. Interventi che rientrano nell'ambito della politica regionale unitaria in materia di agricoltura, sistemi agroalimentari, caccia e pesca.

Motivazione delle scelte:

Prosecuzione delle azioni finalizzate al miglioramento della qualità dei servizi resi.

Finalità da conseguire:

Miglioramento della qualità dei servizi resi, con un'ottimizzazione in termini di efficienza ed efficacia.

Risorse umane da impiegare:

Personale area tecnica

Risorse strumentali da utilizzare:

I mezzi strumentali dell'ufficio sono comuni a tutte le missioni , pc fissi, pc portatili, rete informatica interna, automezzi, arredi per uffici.

MISSIONE 16							
TITOLO	Trend storico				PREVISIONI ANNO 2025	PREVISIONI ANNO 2026	PREVISIONI ANNO 2027
	2022	2023	2024				
Titolo 1	4.700,00	4.700,00	4.700,00		4.700,00	4.700,00	4.700,00
Spese correnti				<i>di cui imp.</i>	0,00	0,00	0,00
				<i>di cui FPV</i>	0,00	0,00	0,00
				cassa	6.869,70		
Titolo 2	0,00	0,00	0,00		0,00	0,00	0,00
Spese in conto capitale				<i>di cui imp.</i>	0,00	0,00	0,00
				<i>di cui FPV</i>	0,00	0,00	0,00
				cassa	0,00		
Titolo 3	0,00	0,00	0,00		0,00	0,00	0,00
Spese per incremento di attività finanziarie				<i>di cui imp.</i>	0,00	0,00	0,00
				<i>di cui FPV</i>	0,00	0,00	0,00
				cassa	0,00		
<b>TOTALE MISSIONE 16</b>	<b>4.700,00</b>	<b>4.700,00</b>	<b>4.700,00</b>		<b>4.700,00</b>	<b>4.700,00</b>	<b>4.700,00</b>
				<i>di cui imp.</i>	0,00	0,00	0,00
				<i>di cui FPV</i>	0,00	0,00	0,00
				cassa	6.869,70		

### 3.4.1.13 Missione 20 - Fondi e accantonamenti

#### Descrizione:

**Rientrano in questa missione le attività di** Accantonamenti a fondi di riserva per le spese obbligatorie e per le spese impreviste, fondo rischi e contenzioso, fondo passività potenziali e fondi speciali per leggi che si perfezionano successivamente all'approvazione del bilancio, al fondo crediti di dubbia esigibilità. Non comprende il fondo pluriennale vincolato.

Fondo di riserva: il fondo di riserva è iscritto per € 11.526,68 triennio 2025-2027 in particolare, lo stanziamento rispetta i limiti previsti dall'art. 166 TUEL, in base al quale lo stanziamento non deve essere inferiore allo 0,30 e non può superare il 2 per cento del totale delle spese correnti di competenza inizialmente previste in bilancio; ai sensi del comma 2bis del citato art. 166, la metà della quota minima prevista dai commi 1 e 2ter è riservata alla copertura di eventuali spese non prevedibili, la cui mancata effettuazione comporta danni certi all'amministrazione.

Fondo di riserva di cassa: con la nuova contabilità armonizzata, a seguito della reintroduzione della previsione di cassa, è stato previsto l'obbligo di stanziare nel primo esercizio del bilancio di previsione finanziario un fondo di riserva di cassa, non inferiore allo 0,2 per cento delle spese finali, utilizzato con deliberazioni dell'organo esecutivo (art. 166 comma 2quater TUEL): lo stanziamento iscritto in bilancio, rispettoso di tale limite, ammonta ad € 30.000,00.

Fondo accantonamento rinnovi contrattuali personale a tempo indeterminato € 26.865,00 per il triennio 2025-2027

#### Fondo crediti di dubbia esigibilità

Per i crediti di dubbia e difficile esazione accertati nell'esercizio è effettuato un accantonamento al fondo crediti di dubbia esigibilità, vincolando una quota dell'avanzo di amministrazione. A tal fine è stanziata nel bilancio di previsione un'apposita posta contabile, denominata "Accantonamento al fondo crediti di dubbia esigibilità", il cui ammontare è determinato in considerazione della dimensione degli stanziamenti relativi ai crediti che si prevede si formeranno nell'esercizio, della loro natura e dell'andamento del fenomeno negli ultimi cinque esercizi precedenti (la media del rapporto tra incassi e accertamenti per ciascuna tipologia di entrata).

La determinazione dello stanziamento del fondo crediti di dubbia esigibilità è stata effettuata seguendo la metodologia prevista dal principio contabile applicato della contabilità finanziaria.

In particolare la procedura è stata la seguente:

1. sono state individuate le entrate che possono dare luogo a crediti di dubbia e difficile esazione: la scelta del livello di analisi, è lasciata al singolo ente, il quale può decidere di fare riferimento alle tipologie o di scendere ad un maggiore livello di analisi, costituito dalle categorie, o dai capitoli

Non richiedono l'accantonamento al fondo crediti di dubbia esigibilità:

1a) i crediti da altre amministrazioni pubbliche, in quanto destinate ad essere accertate a seguito dell'assunzione dell'impegno da parte dell'amministrazione erogante,

1b) i crediti assistiti da fidejussione,

1c) le entrate tributarie che, sulla base dei nuovi principi sono accertate per cassa.

Non sono altresì oggetto di svalutazione le entrate di dubbia e difficile esazione riguardanti entrate riscosse da un ente per conto di un altro ente e destinate ad essere versate all'ente beneficiario finale. Il fondo crediti di dubbia esigibilità è accantonato dall'ente beneficiario finale.

Con riferimento alle entrate che l'ente non considera di dubbia e difficile esazione, per le quali non si provvede all'accantonamento al fondo crediti di dubbia esigibilità, è necessario dare adeguata illustrazione (così come anche ricordato anche dalla Corte dei Conti Lombardia con la deliberazione n. 153 del 08/05/2018): il servizio finanziario, in attiva collaborazione con gli altri responsabili dei servizi, ha provveduto a verificare le singole entrate per le quali risulta necessario provvedere ad accantonare il fondo crediti dubbia esigibilità.

2. sono state calcolate, per ciascuna entrata di cui al punto 1), le medie seguendo la metodologia prevista dal principio contabile applicato della contabilità finanziaria, il quale prescrive che, dopo 5 anni dall'adozione del principio della competenza finanziaria a regime, il fondo crediti di dubbia esigibilità è determinato sulla base della media, calcolata come media semplice, calcolata rispetto agli incassi in c/competenza e agli accertamenti nel quinquennio

3. per ciascuna entrata è stata quindi individuata la percentuale che ha consentito la determinazione del fondo crediti di dubbia esigibilità nell'importo ritenuto

## MISSIONE 20

TITOLO	Trend storico			PREVISIONI ANNO 2025	PREVISIONI ANNO 2026	PREVISIONI ANNO 2027
	2022	2023	2024			
Titolo 1	142.462,86	160.453,89	188.967,67	163.971,66	163.971,66	163.971,66
Spese correnti						
			<i>di cui imp.</i>	0,00	0,00	0,00
			<i>di cui FPV</i>	0,00	0,00	0,00
			cassa	30.000,00		
Titolo 2	0,00	0,00	0,00	0,00	0,00	0,00
Spese in conto capitale						
			<i>di cui imp.</i>	0,00	0,00	0,00
			<i>di cui FPV</i>	0,00	0,00	0,00
			cassa	0,00		
Titolo 4	0,00	0,00	0,00	0,00	0,00	0,00
Rimborso di prestiti						
			<i>di cui imp.</i>	0,00	0,00	0,00
			<i>di cui FPV</i>	0,00	0,00	0,00
			cassa	0,00		
<b>TOTALE MISSIONE 20</b>	<b>142.462,86</b>	<b>160.453,89</b>	<b>188.967,67</b>	<b>163.971,66</b>	<b>163.971,66</b>	<b>163.971,66</b>
			<i>di cui imp.</i>	0,00	0,00	0,00
			<i>di cui FPV</i>	0,00	0,00	0,00
			cassa	30.000,00		

### 3.4.1.14 Missione 50 - Debito pubblico

#### Descrizione:

Rientrano in questa missione le attività di Pagamento delle quote interessi e delle quote capitale sui mutui e sui prestiti assunti dall'ente e relative spese accessorie. Comprende le anticipazioni straordinarie.

MISSIONE 50							
TITOLO	Trend storico				PREVISIONI ANNO 2025	PREVISIONI ANNO 2026	PREVISIONI ANNO 2027
	2022	2023	2024				
Titolo 1	168,00	124,00	80,00		35,00	0,00	0,00
Spese correnti				<i>di cui imp.</i>	34,30	0,00	0,00
				<i>di cui FPV</i>	0,00	0,00	0,00
				cassa	69,11		
Titolo 4	3.063,00	3.107,00	3.151,00		3.196,00	0,00	0,00
Rimborso di prestiti				<i>di cui imp.</i>	3.195,68	0,00	0,00
				<i>di cui FPV</i>	0,00	0,00	0,00
				cassa	4.776,88		
<b>TOTALE MISSIONE 50</b>	<b>3.231,00</b>	<b>3.231,00</b>	<b>3.231,00</b>	<i>di cui imp.</i>	<b>3.229,98</b>	<b>0,00</b>	<b>0,00</b>
				<i>di cui FPV</i>	<b>0,00</b>	<b>0,00</b>	<b>0,00</b>
				cassa	<b>4.845,99</b>		

### 3.4.1.15 Missione 60 - Anticipazioni finanziarie

Descrizione:

Rientrano in questa missione le attività di Spese sostenute per la restituzione delle risorse finanziarie anticipate dall'Istituto di credito che svolge il servizio di tesoreria, per fare fronte a momentanee esigenze di liquidità.

MISSIONE 60							
TITOLO	Trend storico				PREVISIONI ANNO 2025	PREVISIONI ANNO 2026	PREVISIONI ANNO 2027
	2022	2023	2024				
Titolo 1	0,00	1.000,00	1.000,00		2.000,00	2.000,00	2.000,00
Spese correnti				<i>di cui imp.</i>	0,00	0,00	0,00
				<i>di cui FPV</i>	0,00	0,00	0,00
				cassa	2.000,00		
Titolo 5	4.000.000,00	4.000.000,00	4.000.000,00		4.000.000,00	4.000.000,00	4.000.000,00
Chiusura Anticipazioni da istituto tesoriere/cassiere				<i>di cui imp.</i>	0,00	0,00	0,00
				<i>di cui FPV</i>	0,00	0,00	0,00
				cassa	4.000.000,00		
<b>TOTALE MISSIONE 60</b>	<b>4.000.000,00</b>	<b>4.001.000,00</b>	<b>4.001.000,00</b>		<b>4.002.000,00</b>	<b>4.002.000,00</b>	<b>4.002.000,00</b>
				<i>di cui imp.</i>	0,00	0,00	0,00
				<i>di cui FPV</i>	0,00	0,00	0,00
				cassa	4.002.000,00		

### 3.4.1.16 Missione 99 - Servizi per conto terzi

Descrizione:

Rientrano in questa missione le attività di Spese effettuate per conto terzi. Partite di giro. Anticipazioni per il finanziamento del sistema sanitario nazionale.

MISSIONE 99							
TITOLO	Trend storico				PREVISIONI ANNO 2025	PREVISIONI ANNO 2026	PREVISIONI ANNO 2027
	2022	2023	2024				
Titolo 7	1.097.000,00	1.097.000,00	1.167.000,00		1.162.000,00	1.162.000,00	1.162.000,00
Spese per conto terzi e partite di giro				<i>di cui imp.</i>	0,00	0,00	0,00
				<i>di cui FPV</i>	0,00	0,00	0,00
				cassa	1.589.244,74		
	1.097.000,00	1.097.000,00	1.167.000,00		1.162.000,00	1.162.000,00	1.162.000,00
<b>TOTALE MISSIONE 99</b>				<i>di cui imp.</i>	0,00	0,00	0,00
				<i>di cui FPV</i>	0,00	0,00	0,00
				cassa	1.589.244,74		

### **3.4.2 Ciclo di gestione della Performance**

Il Piano della Performance è confluito nel Piano integrato di attività e organizzazione (PIAO), introdotto dall'articolo 6 del decreto-legge 9 giugno 2021, n. 80 (convertito in legge 6 agosto 2021, n. 113).

Allo stato attuale con deliberazione di G.U. n. 02 del 30/01/2024 è stato approvato il Piano Integrato di Attività e Organizzazione (PIAO) 2024/2026 aggiornato con delibera G.U. n 15 del 10/04/2024

### 3.5 STRUMENTI DI RENDICONTAZIONE DEI RISULTATI

#### LA RENDICONTAZIONE DELLE ATTIVITA' IN CORSO

Il Documento Unico di Programmazione riveste un ruolo fondamentale nel rinnovato processo di programmazione, gestione e controllo degli enti locali previsto dalla recente riforma ordinamentale, in quanto costituisce l'anello di congiunzione tra le attività programmatiche poste alla base del mandato amministrativo e l'affidamento di obiettivi e risorse ai responsabili dei servizi che avviene con l'approvazione del Piano Esecutivo di Gestione.

Non a caso la Sezione Strategica del DUP sviluppa e concretizza le linee programmatiche di mandato di cui all'art. 46 comma 3 del Decreto Legislativo 18 agosto 2000, n. 267 e individua, in coerenza con il quadro normativo di riferimento, gli indirizzi strategici dell'ente, mentre la Sezione Operativa individua, per ogni singola missione, i programmi che l'ente intende realizzare per conseguire gli obiettivi strategici definiti nella SeS. Per ogni programma, e per tutto il periodo di riferimento del DUP, individua e declina gli obiettivi operativi annuali da raggiungere, che trovano il loro riscontro gestionale nella formulazione del PEG.

Fatta questa breve premessa, si ritiene di evidenziare i seguenti documenti del sistema di bilancio, adottati o da adottare da questa amministrazione, in ragione della loro valenza informativa sulla rendicontabilità dell'operato nel corso del mandato:

- le linee programmatiche di mandato di cui all'art. 46 comma 3 del Decreto Legislativo 18 agosto 2000, n. 267, approvate con delibera di c.c. n. 5 del 02/07/2012, costituiscono la base dell'intero processo di programmazione;
- la relazione di fine mandato di cui all'art. 4 bis del D.Lgs. n. 149/2011, da adottare prima del termine del mandato elettorale, nella quale si darà compiuta evidenza delle attività svolte nel corso del mandato, con riferimento agli indirizzi strategici ed alle missioni, soffermandosi in particolare su: sistema ed esiti dei controlli interni, rispetto dei saldi di finanza pubblica programmati, quantificazione della misura dell'indebitamento, convergenza verso i fabbisogni standard, situazione finanziaria e patrimoniale dell'ente anche con riferimento alla gestione degli organismi controllati (art. 2359, co. 1, nn. 1 e 2, c.c.);

#### Nel futuro l'ente ha intenzione di elaborare i seguenti documenti:

- il bilancio partecipato, che costituisce una pratica innovatrice della gestione urbana, capace di promuovere i principi della buona governance locale e di coinvolgere attivamente cittadini e portatori di interessi nel processo decisionale riguardante la gestione del nostro ente;
- il bilancio sociale adottato inteso come risultato di un processo con il quale l'amministrazione rende conto delle scelte, delle attività, dei risultati e dell'impiego di risorse in un dato periodo, in modo da consentire ai cittadini e ai diversi interlocutori di conoscere e formulare un proprio giudizio su come l'amministrazione interpreta e realizza la sua missione istituzionale e il suo mandato.

## II - SEZIONE OPERATIVA SeO - Parte prima

## **4.1 ANALISI E VALUTAZIONE DEI MEZZI FINANZIARI**

### **4.1.1 Valutazione generale dell'entrata**

L'attività di ricerca delle fonti di finanziamento, sia per la copertura della spesa corrente che per quella d'investimento, ha costituito, per il passato ed ancor più costituirà per il futuro, il primo momento dell'attività di programmazione dell'ente.

#### **Valutazione generale ed indirizzi relativi alle entrate**

Al fine di meglio affrontare la programmazione delle spese e nel rispetto delle prescrizioni del Principio contabile n.1, nei paragrafi che seguono si presentano specifici approfondimenti con riferimento al gettito previsto delle principali entrate tributarie ed a quelle derivanti da servizi pubblici, in riferimento alle sole entrate in c/ competenza.

#### 4.1.2 Indirizzi in materia di tributi e tariffe dei servizi

#### 4.1.2.1 Entrate tributarie (Titolo 1)

Nella sezione strategica del presente documento abbiamo analizzato le entrate tributarie distinte per tributo; nella presente sezione procediamo alla valutazione delle stesse distinguendole per tipologia, secondo la rinnovata classificazione delle entrate, secondo quanto esposto nella tabella che segue:

TITOLO 1						
Tipologia	Trend storico			PREVISIONI ANNO 2025	PREVISIONI ANNO 2026	PREVISIONI ANNO 2027
	2022	2023	2024			
Tipologia 101 Imposte, tasse e proventi assimilati	5.020,00	840,00	1.050,00	200,00	200,00	200,00
Tipologia 102 Tributi destinati al finanziamento della sanità (solo per le Regioni)	0,00	0,00	0,00	0,00	0,00	0,00
Tipologia 103 Tributi devoluti e regolati alle autonomie speciali (solo per le Regioni)	0,00	0,00	0,00	0,00	0,00	0,00
Tipologia 104 Compartecipazioni di tributi	0,00	0,00	0,00	0,00	0,00	0,00
Tipologia 301 Fondi perequativi da Amministrazioni Centrali	0,00	0,00	0,00	0,00	0,00	0,00
Tipologia 302 Fondi perequativi dalla Regione o Provincia autonoma (solo per Enti locali)	0,00	0,00	0,00	0,00	0,00	0,00
<b>TOTALE TITOLO 1</b>	<b>5.020,00</b>	<b>840,00</b>	<b>1.050,00</b>	<b>200,00</b>	<b>200,00</b>	<b>200,00</b>

#### 4.1.2.2 Entrate da trasferimenti correnti (Titolo 2)

Nella seguente tabella i trasferimenti correnti dell'ente:

TITOLO 2						
Tipologia	Trend storico			PREVISIONI ANNO 2025	PREVISIONI ANNO 2026	PREVISIONI ANNO 2027
	2022	2023	2024			
Tipologia 101 Trasferimenti correnti da Amministrazioni pubbliche	3.129.097,86	3.083.706,89	3.028.104,67	3.026.668,66	3.019.587,66	3.019.587,66
Tipologia 102 Trasferimenti correnti da Famiglie	0,00	0,00	0,00	0,00	0,00	0,00
Tipologia 103 Trasferimenti correnti da Imprese	1.250,00	1.250,00	1.250,00	1.250,00	1.250,00	1.250,00
Tipologia 104 Trasferimenti correnti da Istituzioni Sociali Private	0,00	0,00	0,00	0,00	0,00	0,00
Tipologia 105 Trasferimenti correnti dall'Unione europea e dal Resto del Mondo	0,00	0,00	0,00	0,00	0,00	0,00
<b>TOTALE TITOLO 2</b>	<b>3.130.347,86</b>	<b>3.084.956,89</b>	<b>3.029.354,67</b>	<b>3.027.918,66</b>	<b>3.020.837,66</b>	<b>3.020.837,66</b>

### 4.1.2.3 Entrate extratributarie (Titolo 3)

Le Entrate extratributarie contribuiscono, insieme alle entrate dei primi 2 titoli, a determinare l'ammontare complessivo delle risorse destinate al finanziamento della spesa corrente.

Per approfondirne il significato ed il contenuto delle stesse, nella tabella che segue procederemo alla ulteriore scomposizione nelle varie tipologie, tenendo conto anche della maggiore importanza assunta da questa voce di bilancio, negli ultimi anni, nel panorama finanziario degli enti locali

TITOLO 3						
Tipologia	Trend storico			PREVISIONI ANNO 2025	PREVISIONI ANNO 2026	PREVISIONI ANNO 2027
	2022	2023	2024			
Tipologia 100 Vendita di beni e servizi e proventi derivanti dalla gestione dei beni	217.570,00	181.100,00	167.500,00	167.500,00	167.500,00	167.500,00
Tipologia 200 Proventi derivanti dall'attività di controllo e repressione delle irregolarità e degli illeciti	296.800,00	341.100,00	310.550,00	260.550,00	260.550,00	260.550,00
Tipologia 300 Interessi attivi	70,00	100,00	5.650,00	100,00	100,00	100,00
Tipologia 400 Altre entrate da redditi da capitale	0,00	0,00	0,00	0,00	0,00	0,00
Tipologia 500 Rimborsi e altre entrate correnti	39.820,00	44.910,00	32.470,00	31.470,00	31.470,00	31.470,00
<b>TOTALE TITOLO 3</b>	<b>554.260,00</b>	<b>567.210,00</b>	<b>516.170,00</b>	<b>459.620,00</b>	<b>459.620,00</b>	<b>459.620,00</b>

#### **4.1.3 Indirizzi sul ricorso all'indebitamento per il finanziamento degli investimenti**

Allo stato attuale non è stato adottato, qualche indirizzo per finanziare gli investimenti attraverso l'utilizzo di mutui.

#### 4.1.3.1 Entrate in c/capitale (Titolo 4)

Le entrate del titolo 4, a differenza di quelle analizzate fino ad ora, contribuiscono, insieme a quelle dei titoli 5 e 6, al finanziamento delle spese d'investimento, ovvero all'acquisizione di quei beni a fecondità ripetuta, cioè utilizzati per più esercizi, nei processi produttivi/erogativi dell'ente locale. Nella tabella seguente vengono riassunti gli andamenti dei valori distinti per tipologie

TITOLO 4						
Tipologia	Trend storico			PREVISIONI ANNO 2025	PREVISIONI ANNO 2026	PREVISIONI ANNO 2027
	2022	2023	2024			
Tipologia 100 Tributi in conto capitale	0,00	0,00	0,00	0,00	0,00	0,00
Tipologia 200 Contributi agli investimenti	40.000,00	41.500,00	0,00	0,00	0,00	0,00
Tipologia 300 Altri trasferimenti in conto capitale	0,00	2.440,00	0,00	0,00	0,00	0,00
Tipologia 400 Entrate da alienazione di beni materiali e immateriali	2.260,00	0,00	1.700,00	0,00	0,00	0,00
Tipologia 500 Altre entrate in conto capitale	0,00	0,00	0,00	0,00	0,00	0,00
<b>TOTALE TITOLO 4</b>	<b>42.260,00</b>	<b>43.940,00</b>	<b>1.700,00</b>	<b>0,00</b>	<b>0,00</b>	<b>0,00</b>

#### 4.1.3.2 Entrate da riduzione di attività finanziarie (Titolo 5)

Le entrate ricomprese nel titolo 5, così meglio evidenziato nell'articolazione in tipologie, riportano le previsioni relative ad alienazioni di attività finanziarie oltre che operazioni di credito che non costituiscono fonti di finanziamento per l'ente. L'andamento di tali valori è riassunto nella seguente tabella.

TITOLO 5						
Tipologia	Trend storico			PREVISIONI ANNO 2025	PREVISIONI ANNO 2026	PREVISIONI ANNO 2027
	2022	2023	2024			
Tipologia 100 Alienazione di attività finanziarie	0,00	0,00	0,00	0,00	0,00	0,00
Tipologia 200 Riscossione crediti di breve termine	0,00	0,00	0,00	0,00	0,00	0,00
Tipologia 300 Riscossione crediti di medio-lungo termine	0,00	0,00	0,00	0,00	0,00	0,00
Tipologia 400 Altre entrate per riduzione di attività finanziarie	0,00	0,00	0,00	0,00	0,00	0,00
<b>TOTALE TITOLO 5</b>	<b>0,00</b>	<b>0,00</b>	<b>0,00</b>	<b>0,00</b>	<b>0,00</b>	<b>0,00</b>

#### 4.1.3.3 Entrate da accensione di prestiti (Titolo 6)

Le entrate del titolo 6 sono caratterizzate dalla nascita di un rapporto debitorio nei confronti di un soggetto finanziatore (banca, Cassa DD.PP., sottoscrittori di obbligazioni) e, per disposizione legislativa, ad eccezione di alcuni casi appositamente previsti dalla legge, sono vincolate, nel loro utilizzo, alla realizzazione degli investimenti. Le voci in esame trovano evidenza nella tabella che segue

TITOLO 6						
Tipologia	Trend storico			PREVISIONI ANNO 2025	PREVISIONI ANNO 2026	PREVISIONI ANNO 2027
	2022	2023	2024			
Tipologia 100 Emissione di titoli obbligazionari	0,00	0,00	0,00	0,00	0,00	0,00
Tipologia 200 Accensione prestiti a breve termine	0,00	0,00	0,00	0,00	0,00	0,00
Tipologia 300 Accensione mutui e altri finanziamenti a medio lungo termine	0,00	0,00	0,00	0,00	0,00	0,00
Tipologia 400 Altre forme di indebitamento	0,00	0,00	0,00	0,00	0,00	0,00
<b>TOTALE TITOLO 6</b>	<b>0,00</b>	<b>0,00</b>	<b>0,00</b>	<b>0,00</b>	<b>0,00</b>	<b>0,00</b>

#### 4.1.3.4 Entrate da anticipazione di cassa (Titolo 7)

Le entrate del titolo 7 riportano le previsioni di una particolare fonte di finanziamento a breve costituita dalle anticipazioni da istituto tesoriere. L'andamento di tali voci è rappresentato nella tabella successiva.

TITOLO 7						
Tipologia	Trend storico			PREVISIONI ANNO 2025	PREVISIONI ANNO 2026	PREVISIONI ANNO 2027
	2022	2023	2024			
Tipologia 100 Anticipazioni da istituto tesoriere/cassiere	4.000.000,00	4.000.000,00	4.000.000,00	4.000.000,00	4.000.000,00	4.000.000,00
<b>TOTALE TITOLO 7</b>	<b>4.000.000,00</b>	<b>4.000.000,00</b>	<b>4.000.000,00</b>	<b>4.000.000,00</b>	<b>4.000.000,00</b>	<b>4.000.000,00</b>

## **4.2 ANALISI E VALUTAZIONE DEGLI IMPEGNI DI SPESA**

### **4.2.1 Analisi dei programmi riferiti alle missioni**

Come già segnalato nella parte introduttiva del presente lavoro, il DUP, nelle intenzioni del legislatore, costituisce il documento di maggiore importanza nella definizione degli indirizzi e dal quale si evincono le scelte strategiche e programmatiche operate dall'amministrazione.

Gli obiettivi gestionali, infatti, non costituiscono che una ulteriore definizione dell'attività programmatica definita già nelle missioni e nei programmi del DUP.

Nella prima parte del documento abbiamo già analizzato le missioni che compongono la spesa ed individuato gli obiettivi strategici ad esse riferibili.

Nella presente sezione, invece approfondiremo l'analisi delle missioni e dei programmi correlati, analizzandone le finalità, gli obiettivi annuali e pluriennali.

Ciascuna missione, in ragione delle esigenze di gestione connesse tanto alle scelte di indirizzo quanto ai vincoli (normativi, tecnici o strutturali), riveste, all'interno del contesto di programmazione, una propria importanza e vede ad esso associati determinati macroaggregati di spesa, che ne misurano l'impatto sia sulla struttura organizzativa dell'ente che sulle entrate che lo finanziano.

L'attenzione dell'amministrazione verso una missione piuttosto che un'altra può essere misurata, inizialmente, dalla quantità di risorse assegnate. Si tratta di una prima valutazione che deve, di volta in volta, trovare conferma anche tenendo conto della natura della stessa.

Ciascuna missione è articolata in programmi che ne evidenziano in modo ancor più analitico le principali attività.

#### 4.2.1.1 Missione 01 - 01 Organi istituzionali

Rientrano nelle finalità di questa missione, articolata in programmi, gli interventi:

Amministrazione, funzionamento e supporto agli organi esecutivi e legislativi dell'ente. Comprende le spese relative a: 1) l'ufficio del capo dell'esecutivo a tutti i livelli dell'amministrazione: l'ufficio del governatore, del presidente, del sindaco, ecc.; 2) gli organi legislativi e gli organi di governo a tutti i livelli dell'amministrazione: assemblee, consigli, ecc.; 3) il personale consulente, amministrativo e politico assegnato agli uffici del capo dell'esecutivo e del corpo legislativo; 4) le attrezzature materiali per il capo dell'esecutivo, il corpo legislativo e loro uffici di supporto; 5) le commissioni e i comitati permanenti o dedicati creati dal o che agiscono per conto del capo dell'esecutivo o del corpo legislativo. Non comprende le spese relative agli uffici dei capi di dipartimento, delle commissioni, ecc. che svolgono specifiche funzioni e sono attribuibili a specifici programmi di spesa. Comprende le spese per lo sviluppo dell'ente in un'ottica di governance e partenariato; le spese per la comunicazione istituzionale (in particolare in relazione ai rapporti con gli organi di informazione) e le manifestazioni istituzionali (cerimoniale).

MISSIONE 1 PROGRAMMA 1				
TITOLO		PREVISIONI ANNO 2025	PREVISIONI ANNO 2026	PREVISIONI ANNO 2027
Titolo 1 Spese correnti	previsione di competenza	7.600,00	7.600,00	7.600,00
	<i>di cui già impegnato</i>	0,00	0,00	0,00
	<i>di cui fondo pluriennale vincolato</i>	0,00	0,00	0,00
	previsione di cassa	12.277,00		
Titolo 2 Spese in conto capitale	previsione di competenza	0,00	0,00	0,00
	<i>di cui già impegnato</i>	0,00	0,00	0,00
	<i>di cui fondo pluriennale vincolato</i>	0,00	0,00	0,00
	previsione di cassa	0,00		
<b>TOTALE MISSIONE 1 PROGRAMMA 1</b>	<b>previsione di competenza</b>	<b>7.600,00</b>	<b>7.600,00</b>	<b>7.600,00</b>
	<b><i>di cui già impegnato</i></b>	<b>0,00</b>	<b>0,00</b>	<b>0,00</b>
	<b><i>di cui fondo pluriennale vincolato</i></b>	<b>0,00</b>	<b>0,00</b>	<b>0,00</b>
	<b>previsione di cassa</b>	<b>12.277,00</b>		

#### 4.2.1.2 Missione 01 - 02 Segreteria generale

Rientrano nelle finalità di questa missione, articolata in programmi, gli interventi:

Amministrazione, funzionamento e supporto, tecnico, operativo e gestionale alle attività deliberative degli organi istituzionali e per il coordinamento generale amministrativo. Comprende le spese relative: allo svolgimento delle attività affidate al Segretario Generale e al Direttore Generale (ove esistente) o che non rientrano nella specifica competenza di altri settori; alla raccolta e diffusione di leggi e documentazioni di carattere generale concernenti l'attività dell'ente; alla rielaborazione di studi su materie non demandate ai singoli settori; a tutte le attività del protocollo generale, incluse la registrazione ed archiviazione degli atti degli uffici dell'ente e della corrispondenza in arrivo ed in partenza.

MISSIONE 1 PROGRAMMA 2				
TITOLO		PREVISIONI ANNO 2025	PREVISIONI ANNO 2026	PREVISIONI ANNO 2027
Titolo 1 Spese correnti	previsione di competenza	337.503,00	337.528,00	337.528,00
	<i>di cui già impegnato</i>	<i>81.048,62</i>	<i>18.142,50</i>	<i>0,00</i>
	<i>di cui fondo pluriennale vincolato</i>	<i>0,00</i>	<i>0,00</i>	<i>0,00</i>
	previsione di cassa	501.246,70		
Titolo 2 Spese in conto capitale	previsione di competenza	0,00	0,00	0,00
	<i>di cui già impegnato</i>	<i>0,00</i>	<i>0,00</i>	<i>0,00</i>
	<i>di cui fondo pluriennale vincolato</i>	<i>0,00</i>	<i>0,00</i>	<i>0,00</i>
	previsione di cassa	0,00		
<b>TOTALE MISSIONE 1 PROGRAMMA 2</b>	<b>previsione di competenza</b>	<b>337.503,00</b>	<b>337.528,00</b>	<b>337.528,00</b>
	<b><i>di cui già impegnato</i></b>	<b><i>81.048,62</i></b>	<b><i>18.142,50</i></b>	<b><i>0,00</i></b>
	<b><i>di cui fondo pluriennale vincolato</i></b>	<b><i>0,00</i></b>	<b><i>0,00</i></b>	<b><i>0,00</i></b>
	<b>previsione di cassa</b>	<b>501.246,70</b>		

#### 4.2.1.3 Missione 01 - 03 Gestione economica, finanziaria, programmazione e provveditorato

Rientrano nelle finalità di questa missione, articolata in programmi, gli interventi:

Amministrazione e funzionamento dei servizi per la programmazione economica e finanziaria in generale. Comprende le spese per la formulazione, il coordinamento e il monitoraggio dei piani e dei programmi economici e finanziari in generale, per la gestione dei servizi di tesoreria, del bilancio, di revisione contabile e di contabilità ai fini degli adempimenti fiscali obbligatori per le attività svolte dall'ente. Amministrazione e funzionamento delle attività del provveditorato per l'approvvigionamento dei beni mobili e di consumo nonché dei servizi di uso generale necessari al funzionamento dell'ente.

Comprende le spese per incremento di attività finanziarie (titolo 3 della spesa) non direttamente attribuibili a specifiche missioni di spesa.

Sono incluse altresì le spese per le attività di coordinamento svolte dall'ente per la gestione delle società partecipate, sia in relazione ai criteri di gestione e valutazione delle attività svolte mediante le suddette società, sia in relazione all'analisi dei relativi documenti di bilancio per le attività di programmazione e controllo dell'ente, qualora la spesa per tali società partecipate non sia direttamente attribuibile a specifiche missioni di intervento. Non comprende le spese per gli oneri per la sottoscrizione o l'emissione e il pagamento per interessi sui mutui e sulle obbligazioni assunte dall'ente.

<b>MISSIONE 1 PROGRAMMA 3</b>				
<b>TITOLO</b>		<b>PREVISIONI ANNO 2025</b>	<b>PREVISIONI ANNO 2026</b>	<b>PREVISIONI ANNO 2027</b>
Titolo 1	previsione di competenza	163.365,00	163.365,00	163.365,00
Spese correnti	<i>di cui già impegnato</i>	23.181,16	21.084,47	11.252,00
	<i>di cui fondo pluriennale vincolato</i>	0,00	0,00	0,00
	previsione di cassa	245.229,46		
Titolo 2	previsione di competenza	0,00	0,00	0,00
Spese in conto capitale	<i>di cui già impegnato</i>	0,00	0,00	0,00
	<i>di cui fondo pluriennale vincolato</i>	0,00	0,00	0,00
	previsione di cassa	0,00		
Titolo 3	previsione di competenza	0,00	0,00	0,00
Spese per incremento di attività finanziarie	<i>di cui già impegnato</i>	0,00	0,00	0,00
	<i>di cui fondo pluriennale vincolato</i>	0,00	0,00	0,00
	previsione di cassa	0,00		
<b>TOTALE MISSIONE 1 PROGRAMMA 3</b>	<b>previsione di competenza</b>	<b>163.365,00</b>	<b>163.365,00</b>	<b>163.365,00</b>
	<i><b>di cui già impegnato</b></i>	<i><b>23.181,16</b></i>	<i><b>21.084,47</b></i>	<i><b>11.252,00</b></i>
	<i><b>di cui fondo pluriennale vincolato</b></i>	<i><b>0,00</b></i>	<i><b>0,00</b></i>	<i><b>0,00</b></i>
	<b>previsione di cassa</b>	<b>245.229,46</b>		

#### 4.2.1.4 Missione 01 - 04 Gestione delle entrate tributarie e servizi fiscali

Rientrano nelle finalità di questa missione, articolata in programmi, gli interventi:

Amministrazione e funzionamento dei servizi per la programmazione economica e finanziaria in generale. Comprende le spese per la formulazione, il coordinamento e il monitoraggio dei piani e dei programmi economici e finanziari in generale, per la gestione dei servizi di tesoreria, del bilancio, di revisione contabile e di contabilità ai fini degli adempimenti fiscali obbligatori per le attività svolte dall'ente. Amministrazione e funzionamento delle attività del provveditorato per l'approvvigionamento dei beni mobili e di consumo nonché dei servizi di uso generale necessari al funzionamento dell'ente.

Comprende le spese per incremento di attività finanziarie (titolo 3 della spesa) non direttamente attribuibili a specifiche missioni di spesa.

MISSIONE 1 PROGRAMMA 4				
TITOLO		PREVISIONI ANNO 2025	PREVISIONI ANNO 2026	PREVISIONI ANNO 2027
Titolo 1 Spese correnti	previsione di competenza	112.440,00	112.440,00	112.440,00
	<i>di cui già impegnato</i>	<i>14.640,00</i>	<i>14.640,00</i>	<i>0,00</i>
	<i>di cui fondo pluriennale vincolato</i>	<i>0,00</i>	<i>0,00</i>	<i>0,00</i>
	previsione di cassa	155.999,29		
Titolo 2 Spese in conto capitale	previsione di competenza	0,00	0,00	0,00
	<i>di cui già impegnato</i>	<i>0,00</i>	<i>0,00</i>	<i>0,00</i>
	<i>di cui fondo pluriennale vincolato</i>	<i>0,00</i>	<i>0,00</i>	<i>0,00</i>
	previsione di cassa	0,00		
<b>TOTALE MISSIONE 1 PROGRAMMA 4</b>	<b>previsione di competenza</b>	<b>112.440,00</b>	<b>112.440,00</b>	<b>112.440,00</b>
	<b><i>di cui già impegnato</i></b>	<b><i>14.640,00</i></b>	<b><i>14.640,00</i></b>	<b><i>0,00</i></b>
	<b><i>di cui fondo pluriennale vincolato</i></b>	<b><i>0,00</i></b>	<b><i>0,00</i></b>	<b><i>0,00</i></b>
	<b>previsione di cassa</b>	<b>155.999,29</b>		

#### 4.2.1.5 Missione 01 - 05 Gestione dei beni demaniali e patrimoniali

Rientrano nelle finalità di questa missione, articolata in programmi, gli interventi:

Amministrazione e funzionamento del servizio di gestione del patrimonio dell'ente. Comprende le spese per la gestione amministrativa dei beni immobili patrimoniali e demaniali, le procedure di alienazione, le valutazioni di convenienza e le procedure tecnico-amministrative, le stime e i computi relativi ad affittanze attive e passive. Comprende le spese per la tenuta degli inventari, la predisposizione e l'aggiornamento di un sistema informativo per la rilevazione delle unità immobiliari e dei principali dati tecnici ed economici relativi all'utilizzazione del patrimonio e del demanio di competenza dell'ente. Non comprende le spese per la razionalizzazione e la valorizzazione del patrimonio di edilizia residenziale pubblica.

MISSIONE 1 PROGRAMMA 5				
TITOLO		PREVISIONI ANNO 2025	PREVISIONI ANNO 2026	PREVISIONI ANNO 2027
Titolo 1 Spese correnti	previsione di competenza	18.850,00	18.850,00	18.850,00
	<i>di cui già impegnato</i>	12.075,17	0,00	0,00
	<i>di cui fondo pluriennale vincolato</i>	0,00	0,00	0,00
	previsione di cassa	46.534,32		
Titolo 2 Spese in conto capitale	previsione di competenza	0,00	0,00	0,00
	<i>di cui già impegnato</i>	0,00	0,00	0,00
	<i>di cui fondo pluriennale vincolato</i>	0,00	0,00	0,00
	previsione di cassa	0,00		
<b>TOTALE MISSIONE 1 PROGRAMMA 5</b>	<b>previsione di competenza</b>	<b>18.850,00</b>	<b>18.850,00</b>	<b>18.850,00</b>
	<b><i>di cui già impegnato</i></b>	<b>12.075,17</b>	<b>0,00</b>	<b>0,00</b>
	<b><i>di cui fondo pluriennale vincolato</i></b>	<b>0,00</b>	<b>0,00</b>	<b>0,00</b>
	<b>previsione di cassa</b>	<b>46.534,32</b>		

#### 4.2.1.6 Missione 01 - 06 Ufficio tecnico

Rientrano nelle finalità di questa missione, articolata in programmi, gli interventi:

Amministrazione e funzionamento dei servizi per l'edilizia relativi a: gli atti e le istruttorie autorizzative (permessi di costruire, dichiarazioni e segnalazioni per inizio attività edilizia, certificati di destinazione urbanistica, condoni ecc.); le connesse attività di vigilanza e controllo; le certificazioni di agibilità. Amministrazione e funzionamento delle attività per la programmazione e il coordinamento degli interventi nel campo delle opere pubbliche inserite nel programma triennale ed annuale dei lavori previsto dal D.Lgs. 12 aprile 2006 n. 163, e successive modifiche e integrazioni, con riferimento ad edifici pubblici di nuova edificazione o in ristrutturazione/adeguamento funzionale, destinati a varie tipologie di servizi (sociale, scolastico, sportivo, cimiteriale, sedi istituzionali). Non comprende le spese per la realizzazione e la gestione delle suddette opere pubbliche, classificate negli specifici programmi in base alla finalità della spesa. Comprende le spese per gli interventi, di programmazione, progettazione, realizzazione e di manutenzione ordinaria e straordinaria, programmati dall'ente nel campo delle opere pubbliche relative agli immobili che sono sedi istituzionali e degli uffici dell'ente, ai monumenti e agli edifici monumentali (che non sono beni artistici e culturali) di competenza dell'ente.

MISSIONE 1 PROGRAMMA 6				
TITOLO		PREVISIONI ANNO 2025	PREVISIONI ANNO 2026	PREVISIONI ANNO 2027
Titolo 1 Spese correnti	previsione di competenza	241.661,00	241.661,00	241.661,00
	<i>di cui già impegnato</i>	3.782,76	766,92	0,00
	<i>di cui fondo pluriennale vincolato</i>	0,00	0,00	0,00
	previsione di cassa	360.213,73		
Titolo 2 Spese in conto capitale	previsione di competenza	0,00	0,00	0,00
	<i>di cui già impegnato</i>	0,00	0,00	0,00
	<i>di cui fondo pluriennale vincolato</i>	0,00	0,00	0,00
	previsione di cassa	0,00		
<b>TOTALE MISSIONE 1 PROGRAMMA 6</b>	<b>previsione di competenza</b>	<b>241.661,00</b>	<b>241.661,00</b>	<b>241.661,00</b>
	<b><i>di cui già impegnato</i></b>	<b>3.782,76</b>	<b>766,92</b>	<b>0,00</b>
	<b><i>di cui fondo pluriennale vincolato</i></b>	<b>0,00</b>	<b>0,00</b>	<b>0,00</b>
	<b>previsione di cassa</b>	<b>360.213,73</b>		

#### 4.2.1.7 Missione 01 - 07 Elezioni e consultazioni popolari - Anagrafe e stato civile

Rientrano nelle finalità di questa missione, articolata in programmi, gli interventi:

Amministrazione e funzionamento dell'anagrafe e dei registri di stato civile. Comprende le spese per la tenuta e l'aggiornamento dei registri della popolazione residente e dell'A.I.R.E. (Anagrafe Italiani Residenti all'Estero), il rilascio di certificati anagrafici e carte d'identità, l'effettuazione di tutti gli atti previsti dall'ordinamento anagrafico, quali l'archivio delle schede anagrafiche individuali, di famiglia, di convivenza, certificati storici; le spese per la registrazione degli eventi di nascita, matrimonio, morte e cittadinanza e varie modifiche dei registri di stato civile. Comprende le spese per notifiche e accertamenti domiciliari effettuati in relazione ai servizi demografici. Amministrazione e funzionamento dei servizi per l'aggiornamento delle liste elettorali, il rilascio dei certificati di iscrizione alle liste elettorali, l'aggiornamento degli albi dei presidenti di seggio e degli scrutatori. Comprende le spese per consultazioni elettorali e popolari.

MISSIONE 1 PROGRAMMA 7				
TITOLO		PREVISIONI ANNO 2025	PREVISIONI ANNO 2026	PREVISIONI ANNO 2027
Titolo 1	previsione di competenza	100.376,00	100.351,00	100.351,00
Spese correnti	<i>di cui già impegnato</i>	<i>1.049,81</i>	<i>320,25</i>	<i>0,00</i>
	<i>di cui fondo pluriennale vincolato</i>	<i>0,00</i>	<i>0,00</i>	<i>0,00</i>
	previsione di cassa	152.057,16		
Titolo 2	previsione di competenza	0,00	0,00	0,00
Spese in conto capitale	<i>di cui già impegnato</i>	<i>0,00</i>	<i>0,00</i>	<i>0,00</i>
	<i>di cui fondo pluriennale vincolato</i>	<i>0,00</i>	<i>0,00</i>	<i>0,00</i>
	previsione di cassa	0,00		
<b>TOTALE MISSIONE 1 PROGRAMMA 7</b>	<b>previsione di competenza</b>	<b>100.376,00</b>	<b>100.351,00</b>	<b>100.351,00</b>
	<i><b>di cui già impegnato</b></i>	<i><b>1.049,81</b></i>	<i><b>320,25</b></i>	<i><b>0,00</b></i>
	<i><b>di cui fondo pluriennale vincolato</b></i>	<i><b>0,00</b></i>	<i><b>0,00</b></i>	<i><b>0,00</b></i>
	<b>previsione di cassa</b>	<b>152.057,16</b>		

#### 4.2.1.8 Missione 01 - 08 Statistica e sistemi informativi

Rientrano nelle finalità di questa missione, articolata in programmi, gli interventi:

Amministrazione e funzionamento delle attività per la realizzazione di quanto previsto nella programmazione statistica locale e nazionale, per la diffusione dell'informazione statistica, per la realizzazione del coordinamento statistico interno all'ente, per il controllo di coerenza, valutazione ed analisi statistica dei dati in possesso dell'ente, per la promozione di studi e ricerche in campo statistico, per le attività di consulenza e formazione statistica per gli uffici dell'ente. Amministrazione e funzionamento delle attività a supporto, per la manutenzione e l'assistenza informatica generale, per la gestione dei documenti informatici (firma digitale, posta elettronica certificata ecc.) e per l'applicazione del codice dell'amministrazione digitale (D. Lgs. 7 marzo 2005 n° 82). Comprende le spese per il coordinamento e il supporto generale ai servizi informatici dell'ente, per lo sviluppo, l'assistenza e la manutenzione dell'ambiente applicativo (sistema operativo e applicazioni ) e dell'infrastruttura tecnologica (hardware ecc.) in uso presso l'ente e dei servizi complementari (analisi dei fabbisogni informatici, monitoraggio, formazione ecc.). Comprende le spese per la definizione, la gestione e lo sviluppo del sistema informativo dell'ente e del piano di e-government, per la realizzazione e la manutenzione dei servizi da erogare sul sito web istituzionale dell'ente e sulla intranet dell'ente. Comprende le spese per la programmazione e la gestione degli acquisti di beni e servizi informatici e telematici con l'utilizzo di strumenti convenzionali e di e-procurement. Comprende le spese per i censimenti (censimento della popolazione, censimento dell'agricoltura, censimento dell'industria e dei servizi).

MISSIONE 1 PROGRAMMA 8				
TITOLO		PREVISIONI ANNO 2025	PREVISIONI ANNO 2026	PREVISIONI ANNO 2027
Titolo 1 Spese correnti	previsione di competenza	60.250,00	56.400,00	56.400,00
	<i>di cui già impegnato</i>	<i>44.852,08</i>	<i>44.852,08</i>	<i>0,00</i>
	<i>di cui fondo pluriennale vincolato</i>	<i>0,00</i>	<i>0,00</i>	<i>0,00</i>
	previsione di cassa	102.210,68		
Titolo 2 Spese in conto capitale	previsione di competenza	0,00	0,00	0,00
	<i>di cui già impegnato</i>	<i>0,00</i>	<i>0,00</i>	<i>0,00</i>
	<i>di cui fondo pluriennale vincolato</i>	<i>0,00</i>	<i>0,00</i>	<i>0,00</i>
	previsione di cassa	8.784,00		
<b>TOTALE MISSIONE 1 PROGRAMMA 8</b>	<b>previsione di competenza</b>	<b>60.250,00</b>	<b>56.400,00</b>	<b>56.400,00</b>
	<b><i>di cui già impegnato</i></b>	<b><i>44.852,08</i></b>	<b><i>44.852,08</i></b>	<b><i>0,00</i></b>
	<b><i>di cui fondo pluriennale vincolato</i></b>	<b><i>0,00</i></b>	<b><i>0,00</i></b>	<b><i>0,00</i></b>
	<b>previsione di cassa</b>	<b>110.994,68</b>		

#### 4.2.1.9 Missione 01 - 09 Assistenza tecnico-amministrativa agli enti locali

Rientrano nelle finalità di questa missione, articolata in programmi, gli interventi:

Amministrazione e funzionamento delle attività per l'assistenza tecnico-amministrativa agli enti locali ricompresi nel territorio dell'ente. Non comprende le spese per l'erogazione a qualunque titolo di risorse finanziarie agli enti locali, già ricomprese nei diversi programmi di spesa in base alle finalità della stessa o nella missione 18 "Relazioni con le altre autonomie territoriali e locali".

MISSIONE 1 PROGRAMMA 9				
TITOLO		PREVISIONI ANNO 2025	PREVISIONI ANNO 2026	PREVISIONI ANNO 2027
Titolo 1 Spese correnti	previsione di competenza	0,00	0,00	0,00
	<i>di cui già impegnato</i>	<i>0,00</i>	<i>0,00</i>	<i>0,00</i>
	<i>di cui fondo pluriennale vincolato</i>	<i>0,00</i>	<i>0,00</i>	<i>0,00</i>
	previsione di cassa	0,00		
Titolo 2 Spese in conto capitale	previsione di competenza	0,00	0,00	0,00
	<i>di cui già impegnato</i>	<i>0,00</i>	<i>0,00</i>	<i>0,00</i>
	<i>di cui fondo pluriennale vincolato</i>	<i>0,00</i>	<i>0,00</i>	<i>0,00</i>
	previsione di cassa	0,00		
<b>TOTALE MISSIONE 1 PROGRAMMA 9</b>	<b>previsione di competenza</b>	<b>0,00</b>	<b>0,00</b>	<b>0,00</b>
	<b><i>di cui già impegnato</i></b>	<b><i>0,00</i></b>	<b><i>0,00</i></b>	<b><i>0,00</i></b>
	<b><i>di cui fondo pluriennale vincolato</i></b>	<b><i>0,00</i></b>	<b><i>0,00</i></b>	<b><i>0,00</i></b>
	<b>previsione di cassa</b>	<b>0,00</b>		

#### 4.2.1.10 Missione 01 - 10 Risorse umane

Amministrazione e funzionamento delle attività a supporto delle politiche generali del personale dell'ente. Comprende le spese: per la programmazione dell'attività di formazione, qualificazione e aggiornamento del personale; per il reclutamento del personale; per la programmazione della dotazione organica, dell'organizzazione del personale e dell'analisi dei fabbisogni di personale; per la gestione della contrattazione collettiva decentrata integrativa e delle relazioni con le organizzazioni sindacali; per il coordinamento delle attività in materia di sicurezza sul lavoro.

Non comprende le spese relative al personale direttamente imputabili agli specifici programmi di spesa delle diverse missioni.

MISSIONE 1 PROGRAMMA 10				
TITOLO		PREVISIONI ANNO 2025	PREVISIONI ANNO 2026	PREVISIONI ANNO 2027
Titolo 1 Spese correnti	previsione di competenza	3.100,00	3.100,00	3.100,00
	<i>di cui già impegnato</i>	0,00	0,00	0,00
	<i>di cui fondo pluriennale vincolato</i>	0,00	0,00	0,00
	previsione di cassa	5.354,00		
Titolo 2 Spese in conto capitale	previsione di competenza	0,00	0,00	0,00
	<i>di cui già impegnato</i>	0,00	0,00	0,00
	<i>di cui fondo pluriennale vincolato</i>	0,00	0,00	0,00
	previsione di cassa	0,00		
<b>TOTALE MISSIONE 1 PROGRAMMA 10</b>	<b>previsione di competenza</b>	<b>3.100,00</b>	<b>3.100,00</b>	<b>3.100,00</b>
	<b><i>di cui già impegnato</i></b>	<b>0,00</b>	<b>0,00</b>	<b>0,00</b>
	<b><i>di cui fondo pluriennale vincolato</i></b>	<b>0,00</b>	<b>0,00</b>	<b>0,00</b>
	<b>previsione di cassa</b>	<b>5.354,00</b>		

#### 4.2.1.11 Missione 01 - 11 Altri servizi generali

Rientrano nelle finalità di questa missione, articolata in programmi, gli interventi:

Amministrazione e funzionamento delle attività e dei servizi aventi carattere generale di coordinamento amministrativo, di gestione e di controllo per l'ente non riconducibili agli altri programmi di spesa della missione 01 e non attribuibili ad altre specifiche missioni di spesa. Comprende le spese per l'Avvocatura, per le attività di patrocinio e di consulenza legale a favore dell'ente.

Comprende le spese per lo sportello polifunzionale al cittadino.

MISSIONE 1 PROGRAMMA 11				
TITOLO		PREVISIONI ANNO 2025	PREVISIONI ANNO 2026	PREVISIONI ANNO 2027
Titolo 1 Spese correnti	previsione di competenza	100.673,00	100.673,00	100.673,00
	<i>di cui già impegnato</i>	<i>0,00</i>	<i>0,00</i>	<i>0,00</i>
	<i>di cui fondo pluriennale vincolato</i>	<i>0,00</i>	<i>0,00</i>	<i>0,00</i>
	previsione di cassa	116.045,23		
Titolo 2 Spese in conto capitale	previsione di competenza	0,00	0,00	0,00
	<i>di cui già impegnato</i>	<i>0,00</i>	<i>0,00</i>	<i>0,00</i>
	<i>di cui fondo pluriennale vincolato</i>	<i>0,00</i>	<i>0,00</i>	<i>0,00</i>
	previsione di cassa	0,00		
<b>TOTALE MISSIONE 1 PROGRAMMA 11</b>	<b>previsione di competenza</b>	<b>100.673,00</b>	<b>100.673,00</b>	<b>100.673,00</b>
	<b><i>di cui già impegnato</i></b>	<b><i>0,00</i></b>	<b><i>0,00</i></b>	<b><i>0,00</i></b>
	<b><i>di cui fondo pluriennale vincolato</i></b>	<b><i>0,00</i></b>	<b><i>0,00</i></b>	<b><i>0,00</i></b>
	<b>previsione di cassa</b>	<b>116.045,23</b>		

#### 4.2.1.12 Missione 03 - 01 Polizia locale e amministrativa

Rientrano nelle finalità di questa missione, articolata in programmi, gli interventi:

Amministrazione e funzionamento dei servizi di polizia municipale e locale per garantire la sicurezza urbana, anche in collaborazione con altre forze dell'ordine presenti sul territorio. Comprende le spese per le attività di polizia stradale, per la prevenzione e la repressione di comportamenti illeciti tenuti nel territorio di competenza dell'ente.

Amministrazione e funzionamento dei servizi di polizia commerciale, in particolare di vigilanza sulle attività commerciali, in relazione alle funzioni autorizzatorie dei settori comunali e dei diversi soggetti competenti. Comprende le spese per il contrasto all'abusivismo su aree pubbliche, per le ispezioni presso attività commerciali anche in collaborazione con altri soggetti istituzionalmente preposti, per il controllo delle attività artigiane, commerciali, degli esercizi pubblici, dei mercati al minuto e all'ingrosso, per la vigilanza sulla regolarità delle forme particolari di vendita. Comprende le spese per i procedimenti in materia di violazioni della relativa normativa e dei regolamenti, multe e sanzioni amministrative e gestione del relativo contenzioso. Amministrazione e funzionamento delle attività di accertamento di violazioni al codice della strada cui corrispondano comportamenti illeciti di rilievo, che comportano sanzioni amministrative pecuniarie e sanzioni accessorie quali il fermo amministrativo (temporaneo) di autoveicoli e ciclomotori o la misura cautelare del sequestro, propedeutico al definitivo provvedimento di confisca, adottato dal Prefetto. Comprende le spese per l'attività materiale ed istruttoria per la gestione del procedimento di individuazione, verifica, prelievo conferimento, radiazione e smaltimento dei veicoli in stato di abbandono.

MISSIONE 3 PROGRAMMA 1				
TITOLO		PREVISIONI ANNO 2025	PREVISIONI ANNO 2026	PREVISIONI ANNO 2027
Titolo 1 Spese correnti	previsione di competenza	323.119,00	323.119,00	323.119,00
	<i>di cui già impegnato</i>	3.106,37	320,25	0,00
	<i>di cui fondo pluriennale vincolato</i>	0,00	0,00	0,00
	previsione di cassa	489.785,12		
Titolo 2 Spese in conto capitale	previsione di competenza	0,00	0,00	0,00
	<i>di cui già impegnato</i>	0,00	0,00	0,00
	<i>di cui fondo pluriennale vincolato</i>	0,00	0,00	0,00
	previsione di cassa	14.012,80		
Titolo 3 Spese per incremento di attività finanziarie	previsione di competenza	0,00	0,00	0,00
	<i>di cui già impegnato</i>	0,00	0,00	0,00
	<i>di cui fondo pluriennale vincolato</i>	0,00	0,00	0,00
	previsione di cassa	0,00		
<b>TOTALE MISSIONE 3 PROGRAMMA 1</b>	<b>previsione di competenza</b>	<b>323.119,00</b>	<b>323.119,00</b>	<b>323.119,00</b>
	<b><i>di cui già impegnato</i></b>	<b>3.106,37</b>	<b>320,25</b>	<b>0,00</b>
	<b><i>di cui fondo pluriennale vincolato</i></b>	<b>0,00</b>	<b>0,00</b>	<b>0,00</b>
	<b>previsione di cassa</b>	<b>503.797,92</b>		

#### 4.2.1.13 Missione 03 - 02 Sistema integrato di sicurezza urbana

Rientrano nelle finalità di questa missione, articolata in programmi, gli interventi:

Amministrazione e funzionamento delle attività di supporto collegate all'ordine pubblico e sicurezza: attività quali la formulazione, l'amministrazione, il coordinamento e il monitoraggio delle politiche, dei piani, dei programmi connessi all'ordine pubblico e alla sicurezza in ambito locale e territoriale; predisposizione ed attuazione della legislazione e della normativa relative all'ordine pubblico e sicurezza. Comprende le spese per la promozione della legalità e del diritto alla sicurezza. Comprende le spese per la programmazione e il coordinamento per il ricorso a soggetti privati che concorrono ad aumentare gli standard di sicurezza percepita nel territorio, al controllo del territorio e alla realizzazione di investimenti strumentali in materia di sicurezza.

MISSIONE 3 PROGRAMMA 2				
TITOLO		PREVISIONI ANNO 2025	PREVISIONI ANNO 2026	PREVISIONI ANNO 2027
Titolo 1 Spese correnti	previsione di competenza	0,00	0,00	0,00
	<i>di cui già impegnato</i>	<i>0,00</i>	<i>0,00</i>	<i>0,00</i>
	<i>di cui fondo pluriennale vincolato</i>	<i>0,00</i>	<i>0,00</i>	<i>0,00</i>
	previsione di cassa	0,00		
Titolo 2 Spese in conto capitale	previsione di competenza	0,00	0,00	0,00
	<i>di cui già impegnato</i>	<i>0,00</i>	<i>0,00</i>	<i>0,00</i>
	<i>di cui fondo pluriennale vincolato</i>	<i>0,00</i>	<i>0,00</i>	<i>0,00</i>
	previsione di cassa	0,00		
Titolo 3 Spese per incremento di attività finanziarie	previsione di competenza	0,00	0,00	0,00
	<i>di cui già impegnato</i>	<i>0,00</i>	<i>0,00</i>	<i>0,00</i>
	<i>di cui fondo pluriennale vincolato</i>	<i>0,00</i>	<i>0,00</i>	<i>0,00</i>
	previsione di cassa	0,00		
<b>TOTALE MISSIONE 3 PROGRAMMA 2</b>	<b>previsione di competenza</b>	<b>0,00</b>	<b>0,00</b>	<b>0,00</b>
	<b><i>di cui già impegnato</i></b>	<b><i>0,00</i></b>	<b><i>0,00</i></b>	<b><i>0,00</i></b>
	<b><i>di cui fondo pluriennale vincolato</i></b>	<b><i>0,00</i></b>	<b><i>0,00</i></b>	<b><i>0,00</i></b>
	<b>previsione di cassa</b>	<b>0,00</b>		

#### 4.2.1.14 Missione 04 - 01 Istruzione prescolastica

Rientrano nelle finalità di questa missione, articolata in programmi, gli interventi:

Amministrazione, gestione e funzionamento delle scuole dell'infanzia (livello ISCED-97 "0") situate sul territorio dell'ente. Comprende la gestione del personale, delle iscrizioni, delle rette, del rapporto con gli utenti, della pulizia e sanificazione degli ambienti, della rilevazione delle presenze degli alunni. Comprende le spese per il sostegno alla formazione e all'aggiornamento del personale insegnante e ausiliario. Comprende le spese per l'edilizia scolastica, per gli acquisti di arredi, gli interventi sugli edifici, gli spazi verdi, le infrastrutture anche tecnologiche e le attrezzature destinate alle scuole dell'infanzia. Comprende le spese a sostegno delle scuole e altre istituzioni pubbliche e private che erogano istruzione prescolastica (scuola dell'infanzia). Comprende le spese per il diritto allo studio e le spese per borse di studio, buoni libro, sovvenzioni, prestiti e indennità a sostegno degli alunni. Non comprende le spese per la gestione, l'organizzazione e il funzionamento dei servizi di asili nido, ricompresi nel programma "Interventi per l'infanzia e per i minori" della missione 12 "Diritti sociali, politiche sociali e famiglia". Non comprende le spese per i servizi ausiliari all'istruzione prescolastica (trasporto, refezione, alloggio, assistenza ...).

MISSIONE 4 PROGRAMMA 1				
TITOLO		PREVISIONI ANNO 2025	PREVISIONI ANNO 2026	PREVISIONI ANNO 2027
Titolo 1 Spese correnti	previsione di competenza	35.500,00	35.500,00	35.500,00
	<i>di cui già impegnato</i>	6.603,89	2.000,00	0,00
	<i>di cui fondo pluriennale vincolato</i>	0,00	0,00	0,00
	previsione di cassa	52.138,29		
Titolo 2 Spese in conto capitale	previsione di competenza	0,00	0,00	0,00
	<i>di cui già impegnato</i>	0,00	0,00	0,00
	<i>di cui fondo pluriennale vincolato</i>	0,00	0,00	0,00
	previsione di cassa	0,00		
Titolo 3 Spese per incremento di attività finanziarie	previsione di competenza	0,00	0,00	0,00
	<i>di cui già impegnato</i>	0,00	0,00	0,00
	<i>di cui fondo pluriennale vincolato</i>	0,00	0,00	0,00
	previsione di cassa	0,00		
<b>TOTALE MISSIONE 4 PROGRAMMA 1</b>	<b>previsione di competenza</b>	<b>35.500,00</b>	<b>35.500,00</b>	<b>35.500,00</b>
	<b><i>di cui già impegnato</i></b>	<b>6.603,89</b>	<b>2.000,00</b>	<b>0,00</b>
	<b><i>di cui fondo pluriennale vincolato</i></b>	<b>0,00</b>	<b>0,00</b>	<b>0,00</b>
	<b>previsione di cassa</b>	<b>52.138,29</b>		

#### 4.2.1.15 Missione 04 - 02 Altri ordini di istruzione non universitaria

Rientrano nelle finalità di questa missione, articolata in programmi, gli interventi:

Amministrazione, gestione e funzionamento delle attività a sostegno delle scuole che erogano istruzione primaria (livello ISCED-97 "1"), istruzione secondaria inferiore (livello ISCED-97 "2"), istruzione secondaria superiore (livello ISCED-97 "3") situate sul territorio dell'ente. Comprende la gestione del personale, delle iscrizioni, delle rette, del rapporto con gli utenti, della pulizia e sanificazione degli ambienti, della rilevazione delle presenze degli alunni. Comprende le spese per il sostegno alla formazione e all'aggiornamento del personale insegnante e ausiliario. Comprende le spese per l'edilizia scolastica, per gli acquisti di arredi, gli interventi sugli edifici, gli spazi verdi, le infrastrutture anche tecnologiche e le attrezzature destinate alle scuole che erogano istruzione primaria, secondaria inferiore e secondaria superiore. Comprende le spese a sostegno delle scuole e altre istituzioni pubbliche e private che erogano istruzione primaria. Comprende le spese per il diritto allo studio e le spese per borse di studio, buoni libro, sovvenzioni, prestiti e indennità a sostegno degli alunni.

Comprende le spese per il finanziamento degli Istituti comprensivi. Non comprende le spese per i servizi ausiliari all'istruzione primaria, secondaria inferiore e secondaria superiore (trasporto, refezione, alloggio, assistenza ...).

MISSIONE 4 PROGRAMMA 2				
TITOLO		PREVISIONI ANNO 2025	PREVISIONI ANNO 2026	PREVISIONI ANNO 2027
Titolo 1 Spese correnti	previsione di competenza	99.260,00	99.260,00	99.260,00
	<i>di cui già impegnato</i>	11.043,57	710,00	0,00
	<i>di cui fondo pluriennale vincolato</i>	0,00	0,00	0,00
	previsione di cassa	143.925,01		
Titolo 2 Spese in conto capitale	previsione di competenza	0,00	0,00	0,00
	<i>di cui già impegnato</i>	0,00	0,00	0,00
	<i>di cui fondo pluriennale vincolato</i>	0,00	0,00	0,00
	previsione di cassa	0,00		
Titolo 3 Spese per incremento di attività finanziarie	previsione di competenza	0,00	0,00	0,00
	<i>di cui già impegnato</i>	0,00	0,00	0,00
	<i>di cui fondo pluriennale vincolato</i>	0,00	0,00	0,00
	previsione di cassa	0,00		
<b>TOTALE MISSIONE 4 PROGRAMMA 2</b>	<b>previsione di competenza</b>	<b>99.260,00</b>	<b>99.260,00</b>	<b>99.260,00</b>
	<b><i>di cui già impegnato</i></b>	<b>11.043,57</b>	<b>710,00</b>	<b>0,00</b>
	<b><i>di cui fondo pluriennale vincolato</i></b>	<b>0,00</b>	<b>0,00</b>	<b>0,00</b>
	<b>previsione di cassa</b>	<b>143.925,01</b>		

#### 4.2.1.16 Missione 04 - 06 Servizi ausiliari all'istruzione

Rientrano nelle finalità di questa missione, articolata in programmi, gli interventi:

Amministrazione e funzionamento e sostegno ai servizi di trasporto, trasporto per gli alunni portatori di handicap, fornitura di vitto e alloggio, assistenza sanitaria e dentistica, doposcuola e altri servizi ausiliari destinati principalmente a studenti per qualunque livello di istruzione. Comprende le spese per il sostegno alla frequenza scolastica degli alunni disabili e per l'integrazione scolastica degli alunni stranieri. Comprende le spese per attività di studi, ricerche e sperimentazione e per attività di consulenza e informativa in ambito educativo e didattico. Comprende le spese per assistenza scolastica, trasporto e refezione.

MISSIONE 4 PROGRAMMA 6				
TITOLO		PREVISIONI ANNO 2025	PREVISIONI ANNO 2026	PREVISIONI ANNO 2027
Titolo 1 Spese correnti	previsione di competenza	93.200,00	93.200,00	93.200,00
	<i>di cui già impegnato</i>	0,00	0,00	0,00
	<i>di cui fondo pluriennale vincolato</i>	0,00	0,00	0,00
	previsione di cassa	94.705,45		
Titolo 2 Spese in conto capitale	previsione di competenza	0,00	0,00	0,00
	<i>di cui già impegnato</i>	0,00	0,00	0,00
	<i>di cui fondo pluriennale vincolato</i>	0,00	0,00	0,00
	previsione di cassa	0,00		
Titolo 3 Spese per incremento di attività finanziarie	previsione di competenza	0,00	0,00	0,00
	<i>di cui già impegnato</i>	0,00	0,00	0,00
	<i>di cui fondo pluriennale vincolato</i>	0,00	0,00	0,00
	previsione di cassa	0,00		
<b>TOTALE MISSIONE 4 PROGRAMMA 6</b>	<b>previsione di competenza</b>	<b>93.200,00</b>	<b>93.200,00</b>	<b>93.200,00</b>
	<b><i>di cui già impegnato</i></b>	<b>0,00</b>	<b>0,00</b>	<b>0,00</b>
	<b><i>di cui fondo pluriennale vincolato</i></b>	<b>0,00</b>	<b>0,00</b>	<b>0,00</b>
	<b>previsione di cassa</b>	<b>94.705,45</b>		

#### 4.2.1.17 Missione 04 - 07 Diritto allo studio

Rientrano nelle finalità di questa missione, articolata in programmi, gli interventi:

Amministrazione e sostegno alle attività per garantire il diritto allo studio, anche mediante l'erogazione di fondi alle scuole e agli studenti, non direttamente attribuibili agli specifici livelli di istruzione. Comprende le spese per sistema dote, borse di studio, buoni libro, sovvenzioni, prestiti e indennità a sostegno degli alunni non ripartibili secondo gli specifici livelli di istruzione.

MISSIONE 4 PROGRAMMA 7				
TITOLO		PREVISIONI ANNO 2025	PREVISIONI ANNO 2026	PREVISIONI ANNO 2027
Titolo 1 Spese correnti	previsione di competenza	0,00	0,00	0,00
	<i>di cui già impegnato</i>	<i>0,00</i>	<i>0,00</i>	<i>0,00</i>
	<i>di cui fondo pluriennale vincolato</i>	<i>0,00</i>	<i>0,00</i>	<i>0,00</i>
	previsione di cassa	0,00		
Titolo 2 Spese in conto capitale	previsione di competenza	0,00	0,00	0,00
	<i>di cui già impegnato</i>	<i>0,00</i>	<i>0,00</i>	<i>0,00</i>
	<i>di cui fondo pluriennale vincolato</i>	<i>0,00</i>	<i>0,00</i>	<i>0,00</i>
	previsione di cassa	0,00		
Titolo 3 Spese per incremento di attività finanziarie	previsione di competenza	0,00	0,00	0,00
	<i>di cui già impegnato</i>	<i>0,00</i>	<i>0,00</i>	<i>0,00</i>
	<i>di cui fondo pluriennale vincolato</i>	<i>0,00</i>	<i>0,00</i>	<i>0,00</i>
	previsione di cassa	0,00		
<b>TOTALE MISSIONE 4 PROGRAMMA 7</b>	<b>previsione di competenza</b>	<b>0,00</b>	<b>0,00</b>	<b>0,00</b>
	<b><i>di cui già impegnato</i></b>	<b><i>0,00</i></b>	<b><i>0,00</i></b>	<b><i>0,00</i></b>
	<b><i>di cui fondo pluriennale vincolato</i></b>	<b><i>0,00</i></b>	<b><i>0,00</i></b>	<b><i>0,00</i></b>
	<b>previsione di cassa</b>	<b>0,00</b>		

#### 4.2.1.18 Missione 05 - 01 Valorizzazione dei beni di interesse storico.

Rientrano nelle finalità di questa missione, articolata in programmi, gli interventi:

Amministrazione e funzionamento delle attività per il sostegno, la ristrutturazione e la manutenzione di strutture di interesse storico e artistico (monumenti, edifici e luoghi di interesse storico, patrimonio archeologico e architettonico, luoghi di culto). Comprende le spese per la conservazione, la tutela e il restauro del patrimonio archeologico, storico ed artistico, anche in cooperazione con gli altri organi, statali, regionali e territoriali, competenti. Comprende le spese per la ricerca storica e artistica correlata ai beni archeologici, storici ed artistici dell'ente, e per le attività di realizzazione di iniziative volte alla promozione, all'educazione e alla divulgazione in materia di patrimonio storico e artistico dell'ente. Comprende le spese per la valorizzazione, la manutenzione straordinaria, la ristrutturazione e il restauro di biblioteche, pinacoteche, musei, gallerie d'arte, teatri e luoghi di culto se di valore e interesse storico.

MISSIONE 5 PROGRAMMA 1				
TITOLO		PREVISIONI ANNO 2025	PREVISIONI ANNO 2026	PREVISIONI ANNO 2027
Titolo 1 Spese correnti	previsione di competenza	0,00	0,00	0,00
	<i>di cui già impegnato</i>	<i>0,00</i>	<i>0,00</i>	<i>0,00</i>
	<i>di cui fondo pluriennale vincolato</i>	<i>0,00</i>	<i>0,00</i>	<i>0,00</i>
	previsione di cassa	0,00		
Titolo 2 Spese in conto capitale	previsione di competenza	0,00	0,00	0,00
	<i>di cui già impegnato</i>	<i>0,00</i>	<i>0,00</i>	<i>0,00</i>
	<i>di cui fondo pluriennale vincolato</i>	<i>0,00</i>	<i>0,00</i>	<i>0,00</i>
	previsione di cassa	0,00		
Titolo 3 Spese per incremento di attività finanziarie	previsione di competenza	0,00	0,00	0,00
	<i>di cui già impegnato</i>	<i>0,00</i>	<i>0,00</i>	<i>0,00</i>
	<i>di cui fondo pluriennale vincolato</i>	<i>0,00</i>	<i>0,00</i>	<i>0,00</i>
	previsione di cassa	0,00		
<b>TOTALE MISSIONE 5 PROGRAMMA 1</b>	<b>previsione di competenza</b>	<b>0,00</b>	<b>0,00</b>	<b>0,00</b>
	<b><i>di cui già impegnato</i></b>	<b><i>0,00</i></b>	<b><i>0,00</i></b>	<b><i>0,00</i></b>
	<b><i>di cui fondo pluriennale vincolato</i></b>	<b><i>0,00</i></b>	<b><i>0,00</i></b>	<b><i>0,00</i></b>
	<b>previsione di cassa</b>	<b>0,00</b>		

#### 4.2.1.19 Missione 05 - 02 Attivita' culturali e interventi diversi nel settore culturale

Rientrano nelle finalità di questa missione, articolata in programmi, gli interventi:

Amministrazione e funzionamento delle attività culturali, per la vigilanza e la regolamentazione delle strutture culturali, per il funzionamento o il sostegno alle strutture con finalità culturali (biblioteche, musei, gallerie d'arte, teatri, sale per esposizioni, giardini zoologici e orti botanici, acquari, arboreti, ecc.). Qualora tali strutture siano connotate da un prevalente interesse storico, le relative spese afferiscono al programma Valorizzazione dei beni di interesse storico. Comprende le spese per la promozione, lo sviluppo e il coordinamento delle biblioteche comunali. Comprende le spese per la valorizzazione, l'implementazione e la trasformazione degli spazi museali, della progettazione definitiva ed esecutiva e direzione lavori inerenti gli edifici a vocazione museale e relativi uffici (messa a norma, manutenzione straordinaria, ristrutturazione, restauro). Comprende le spese per la realizzazione, il funzionamento o il sostegno a manifestazioni culturali (concerti, produzioni teatrali e cinematografiche, mostre d'arte, ecc.), inclusi sovvenzioni, prestiti o sussidi a sostegno degli operatori diversi che operano nel settore artistico o culturale, o delle organizzazioni impegnate nella promozione delle attività culturali e artistiche. Comprende le spese per sovvenzioni per i giardini e i musei zoologici. Comprende le spese per gli interventi per il sostegno alle attività e alle strutture dedicate al culto, se non di valore e interesse storico. Comprende le spese per la programmazione, l'attivazione e il coordinamento sul territorio di programmi strategici in ambito culturale finanziati anche con il concorso delle risorse comunitarie. Comprende le spese per la tutela delle minoranze linguistiche se non attribuibili a specifici settori d'intervento. Comprende le spese per il finanziamento degli istituti di culto.

Non comprende le spese per le attività culturali e artistiche aventi prioritariamente finalità turistiche. Non comprende le spese per le attività ricreative e sportive.

MISSIONE 5 PROGRAMMA 2				
TITOLO		PREVISIONI ANNO 2025	PREVISIONI ANNO 2026	PREVISIONI ANNO 2027
Titolo 1	previsione di competenza	8.000,00	8.000,00	8.000,00
Spese correnti	<i>di cui già impegnato</i>	792,91	400,00	0,00
	<i>di cui fondo pluriennale vincolato</i>	0,00	0,00	0,00
	previsione di cassa	13.366,56		
Titolo 2	previsione di competenza	0,00	0,00	0,00
Spese in conto capitale	<i>di cui già impegnato</i>	0,00	0,00	0,00
	<i>di cui fondo pluriennale vincolato</i>	0,00	0,00	0,00
	previsione di cassa	0,00		
Titolo 3	previsione di competenza	0,00	0,00	0,00
Spese per incremento di attività finanziarie	<i>di cui già impegnato</i>	0,00	0,00	0,00
	<i>di cui fondo pluriennale vincolato</i>	0,00	0,00	0,00
	previsione di cassa	0,00		
<b>TOTALE MISSIONE 5 PROGRAMMA 2</b>	<b>previsione di competenza</b>	<b>8.000,00</b>	<b>8.000,00</b>	<b>8.000,00</b>
	<b><i>di cui già impegnato</i></b>	<b>792,91</b>	<b>400,00</b>	<b>0,00</b>
	<b><i>di cui fondo pluriennale vincolato</i></b>	<b>0,00</b>	<b>0,00</b>	<b>0,00</b>
	<b>previsione di cassa</b>	<b>13.366,56</b>		

#### 4.2.1.20 Missione 06 - 01 Sport e tempo libero

Rientrano nelle finalità di questa missione, articolata in programmi, gli interventi:

Amministrazione e funzionamento delle attività ricreative, per il tempo libero e lo sport. Comprende le spese per l'erogazione di sovvenzioni e di contributi ad enti e società sportive. Comprende le spese per il funzionamento, la realizzazione e la manutenzione delle strutture per le attività ricreative (parchi, giochi, spiagge, aree di campeggio ...). Comprende le spese per iniziative e manifestazioni sportive amatoriali e dilettantistiche e per le attività di promozione e diffusione della pratica sportiva in collaborazione con: associazioni sportive dilettantistiche locali, enti di promozione sportiva, società e circoli senza scopo di lucro, centri di aggregazione giovanile, oratori, CONI e altre istituzioni. Comprende le spese per la promozione e tutela delle discipline sportive della montagna e per lo sviluppo delle attività sportive in ambito montano. Comprende le spese per la realizzazione di progetti e interventi specifici per la promozione e diffusione delle attività e iniziative sportive e motorie rivolte a tutte le categorie di utenti. Comprende le spese per l'incentivazione, in collaborazione con le istituzioni scolastiche, della diffusione delle attività sportive anche attraverso l'utilizzo dei locali e delle attrezzature in orario extrascolastico.

Comprende le spese per la formazione, la specializzazione e l'aggiornamento professionale degli operatori dello sport anche montano per una maggior tutela della sicurezza e della salute dei praticanti.

Comprende le spese per gli impianti natatori e gli impianti e le infrastrutture destinati alle attività sportive (stadi, palazzo dello sport...). Comprende le spese per iniziative e manifestazioni sportive e per le attività di promozione sportiva in collaborazione con le associazioni sportive locali, con il CONI e con altre istituzioni, anche al fine di promuovere la pratica sportiva.

Non comprende le spese destinate alle iniziative a favore dei giovani, ricompresi nel programma "Giovani" della medesima missione.

MISSIONE 6 PROGRAMMA 1				
TITOLO		PREVISIONI ANNO 2025	PREVISIONI ANNO 2026	PREVISIONI ANNO 2027
Titolo 1 Spese correnti	previsione di competenza	75.580,00	75.580,00	75.580,00
	<i>di cui già impegnato</i>	24.584,38	1.500,00	0,00
	<i>di cui fondo pluriennale vincolato</i>	0,00	0,00	0,00
	previsione di cassa	116.837,73		
Titolo 2 Spese in conto capitale	previsione di competenza	0,00	0,00	0,00
	<i>di cui già impegnato</i>	0,00	0,00	0,00
	<i>di cui fondo pluriennale vincolato</i>	0,00	0,00	0,00
	previsione di cassa	0,00		
Titolo 3 Spese per incremento di attività finanziarie	previsione di competenza	0,00	0,00	0,00
	<i>di cui già impegnato</i>	0,00	0,00	0,00
	<i>di cui fondo pluriennale vincolato</i>	0,00	0,00	0,00
	previsione di cassa	0,00		
<b>TOTALE MISSIONE 6 PROGRAMMA 1</b>	<b>previsione di competenza</b>	<b>75.580,00</b>	<b>75.580,00</b>	<b>75.580,00</b>
	<b><i>di cui già impegnato</i></b>	<b>24.584,38</b>	<b>1.500,00</b>	<b>0,00</b>
	<b><i>di cui fondo pluriennale vincolato</i></b>	<b>0,00</b>	<b>0,00</b>	<b>0,00</b>
	<b>previsione di cassa</b>	<b>116.837,73</b>		

#### 4.2.1.21 Missione 09 - 02 Tutela, valorizzazione e recupero ambientale

Rientrano nelle finalità di questa missione, articolata in programmi, gli interventi:

Amministrazione e funzionamento delle attività collegate alla tutela, alla valorizzazione e al recupero dell'ambiente naturale. Comprende le spese per il recupero di miniere e cave abbandonate. Comprende le spese per sovvenzioni, prestiti o sussidi a sostegno delle attività degli enti e delle associazioni che operano per la tutela dell'ambiente. Comprende le spese per la formulazione, l'amministrazione, il coordinamento e il monitoraggio delle politiche, dei piani e dei programmi destinati alla promozione della tutela dell'ambiente, inclusi gli interventi per l'educazione ambientale. Comprende le spese per la valutazione di impatto ambientale di piani e progetti e per la predisposizione di standard ambientali per la fornitura di servizi. Comprende le spese a favore dello sviluppo sostenibile in materia ambientale, da cui sono esclusi gli interventi per la promozione del turismo sostenibile e per lo sviluppo delle energie rinnovabili. Comprende le spese per sovvenzioni, prestiti o sussidi a sostegno delle attività, degli enti e delle associazioni che operano a favore dello sviluppo sostenibile (ad esclusione del turismo ambientale e delle energie rinnovabili). Comprende le spese per la programmazione, il coordinamento e il monitoraggio delle relative politiche sul territorio anche in raccordo con la programmazione dei finanziamenti comunitari e statali. Comprende le spese per la manutenzione e la tutela del verde urbano. Non comprende le spese per la gestione di parchi e riserve naturali e per la protezione della biodiversità e dei beni paesaggistici, ricomprese nel programma "Aree protette, parchi naturali, protezione naturalistica e forestazione" della medesima missione. Comprende le spese per la polizia provinciale in materia ambientale. Non comprende le spese per la tutela e la valorizzazione delle risorse idriche ricomprese nel corrispondente programma della medesima missione.

MISSIONE 9 PROGRAMMA 2				
TITOLO		PREVISIONI ANNO 2025	PREVISIONI ANNO 2026	PREVISIONI ANNO 2027
Titolo 1 Spese correnti	previsione di competenza	75.500,00	75.500,00	75.500,00
	<i>di cui già impegnato</i>	24.760,31	915,00	0,00
	<i>di cui fondo pluriennale vincolato</i>	0,00	0,00	0,00
	previsione di cassa	115.511,73		
Titolo 2 Spese in conto capitale	previsione di competenza	0,00	0,00	0,00
	<i>di cui già impegnato</i>	0,00	0,00	0,00
	<i>di cui fondo pluriennale vincolato</i>	0,00	0,00	0,00
	previsione di cassa	0,00		
Titolo 3 Spese per incremento di attività finanziarie	previsione di competenza	0,00	0,00	0,00
	<i>di cui già impegnato</i>	0,00	0,00	0,00
	<i>di cui fondo pluriennale vincolato</i>	0,00	0,00	0,00
	previsione di cassa	0,00		
<b>TOTALE MISSIONE 9 PROGRAMMA 2</b>	<b>previsione di competenza</b>	<b>75.500,00</b>	<b>75.500,00</b>	<b>75.500,00</b>
	<b><i>di cui già impegnato</i></b>	<b>24.760,31</b>	<b>915,00</b>	<b>0,00</b>
	<b><i>di cui fondo pluriennale vincolato</i></b>	<b>0,00</b>	<b>0,00</b>	<b>0,00</b>
	<b>previsione di cassa</b>	<b>115.511,73</b>		

#### 4.2.1.22 Missione 09 - 03 Rifiuti

Rientrano nelle finalità di questa missione, articolata in programmi, gli interventi:

Amministrazione, vigilanza, ispezione, funzionamento o supporto alla raccolta, al trattamento e ai sistemi di smaltimento dei rifiuti. Comprende le spese per la pulizia delle strade, delle piazze, viali, mercati, per la raccolta di tutti i tipi di rifiuti, differenziata e indifferenziata, per il trasporto in discarica o al luogo di trattamento. Comprende le spese per sovvenzioni, prestiti o sussidi a sostegno del funzionamento, della costruzione, della manutenzione o del miglioramento dei sistemi di raccolta, trattamento e smaltimento dei rifiuti, ivi compresi i contratti di servizio e di programma con le aziende per i servizi di igiene ambientale. Comprende le spese per i canoni del servizio di igiene ambientale.

MISSIONE 9 PROGRAMMA 3				
TITOLO		PREVISIONI ANNO 2025	PREVISIONI ANNO 2026	PREVISIONI ANNO 2027
Titolo 1 Spese correnti	previsione di competenza	705.434,00	705.434,00	705.434,00
	<i>di cui già impegnato</i>	1.745,19	0,00	0,00
	<i>di cui fondo pluriennale vincolato</i>	0,00	0,00	0,00
	previsione di cassa	1.063.585,82		
Titolo 2 Spese in conto capitale	previsione di competenza	0,00	0,00	0,00
	<i>di cui già impegnato</i>	0,00	0,00	0,00
	<i>di cui fondo pluriennale vincolato</i>	0,00	0,00	0,00
	previsione di cassa	0,00		
Titolo 3 Spese per incremento di attività finanziarie	previsione di competenza	0,00	0,00	0,00
	<i>di cui già impegnato</i>	0,00	0,00	0,00
	<i>di cui fondo pluriennale vincolato</i>	0,00	0,00	0,00
	previsione di cassa	0,00		
<b>TOTALE MISSIONE 9 PROGRAMMA 3</b>	<b>previsione di competenza</b>	<b>705.434,00</b>	<b>705.434,00</b>	<b>705.434,00</b>
	<b><i>di cui già impegnato</i></b>	<b>1.745,19</b>	<b>0,00</b>	<b>0,00</b>
	<b><i>di cui fondo pluriennale vincolato</i></b>	<b>0,00</b>	<b>0,00</b>	<b>0,00</b>
	<b>previsione di cassa</b>	<b>1.063.585,82</b>		

#### 4.2.1.23 Missione 09 - 04 Servizio idrico integrato

Rientrano nelle finalità di questa missione, articolata in programmi, gli interventi:

Amministrazione e funzionamento delle attività relative all'approvvigionamento idrico, delle attività di vigilanza e regolamentazione per la fornitura di acqua potabile inclusi i controlli sulla purezza, sulle tariffe e sulla quantità dell'acqua. Comprende le spese per la costruzione o il funzionamento dei sistemi di fornitura dell'acqua diversi da quelli utilizzati per l'industria. Comprende le spese per sovvenzioni, prestiti o sussidi a sostegno del funzionamento, della costruzione, del mantenimento o del miglioramento dei sistemi di approvvigionamento idrico. Comprende le spese per le prestazioni per la fornitura di acqua ad uso pubblico e la manutenzione degli impianti idrici. Amministrazione e funzionamento dei sistemi delle acque reflue e per il loro trattamento. Comprende le spese per la gestione e la costruzione dei sistemi di collettori, condutture, tubazioni e pompe per smaltire tutti i tipi di acque reflue (acqua piovana, domestica e qualsiasi altro tipo di acque reflue). Comprende le spese per i processi meccanici, biologici o avanzati per soddisfare gli standard ambientali o le altre norme qualitative per le acque reflue. Amministrazione, vigilanza, ispezione, funzionamento, supporto ai sistemi delle acque reflue ed al loro smaltimento. Comprende le spese per sovvenzioni, prestiti, sussidi a sostegno del funzionamento, della costruzione, della manutenzione o del miglioramento dei sistemi delle acque reflue.

MISSIONE 9 PROGRAMMA 4				
TITOLO		PREVISIONI ANNO 2025	PREVISIONI ANNO 2026	PREVISIONI ANNO 2027
Titolo 1	previsione di competenza	1.500,00	1.500,00	1.500,00
Spese correnti	<i>di cui già impegnato</i>	0,00	0,00	0,00
	<i>di cui fondo pluriennale vincolato</i>	0,00	0,00	0,00
	previsione di cassa	2.291,60		
Titolo 2	previsione di competenza	0,00	0,00	0,00
Spese in conto capitale	<i>di cui già impegnato</i>	0,00	0,00	0,00
	<i>di cui fondo pluriennale vincolato</i>	0,00	0,00	0,00
	previsione di cassa	0,00		
Titolo 3	previsione di competenza	0,00	0,00	0,00
Spese per incremento di attività finanziarie	<i>di cui già impegnato</i>	0,00	0,00	0,00
	<i>di cui fondo pluriennale vincolato</i>	0,00	0,00	0,00
	previsione di cassa	0,00		
<b>TOTALE MISSIONE 9 PROGRAMMA 4</b>	<b>previsione di competenza</b>	<b>1.500,00</b>	<b>1.500,00</b>	<b>1.500,00</b>
	<i>di cui già impegnato</i>	<i>0,00</i>	<i>0,00</i>	<i>0,00</i>
	<i>di cui fondo pluriennale vincolato</i>	<i>0,00</i>	<i>0,00</i>	<i>0,00</i>
	<b>previsione di cassa</b>	<b>2.291,60</b>		

#### 4.2.1.24 Missione 10 - 05 Viabilità e infrastrutture stradali

Rientrano nelle finalità di questa missione, articolata in programmi, gli interventi:

Amministrazione e funzionamento delle attività per la viabilità e lo sviluppo e il miglioramento della circolazione stradale. Comprende le spese per il funzionamento, la gestione, l'utilizzo, la costruzione e la manutenzione, ordinaria e straordinaria, delle strade e delle vie urbane, di percorsi ciclabili e pedonali, delle zone a traffico limitato, delle strutture di parcheggio e delle aree di sosta a pagamento. Comprende le spese per la riqualificazione delle strade, incluso l'abbattimento delle barriere architettoniche. Comprende le spese per la sorveglianza e la presa in carico delle opere previste dai piani attuativi di iniziativa privata o convenzioni urbanistiche. Comprende le spese per il rilascio delle autorizzazioni per la circolazione nelle zone a traffico limitato, per i passi carrai.

Comprende le spese per gli impianti semaforici.

Comprende altresì le spese per le infrastrutture stradali, tra cui per strade extraurbane e autostrade.

Amministrazione e funzionamento delle attività relative all'illuminazione stradale. Comprende le spese per lo sviluppo e la regolamentazione degli standard di illuminazione stradale, per l'installazione, il funzionamento, la manutenzione, il miglioramento, ecc. dell'illuminazione stradale.

MISSIONE 10 PROGRAMMA 5				
TITOLO		PREVISIONI ANNO 2025	PREVISIONI ANNO 2026	PREVISIONI ANNO 2027
Titolo 1	previsione di competenza	389.960,00	389.960,00	389.960,00
Spese correnti	<i>di cui già impegnato</i>	128.629,85	9.882,00	0,00
	<i>di cui fondo pluriennale vincolato</i>	0,00	0,00	0,00
	previsione di cassa	593.053,04		
Titolo 2	previsione di competenza	0,00	0,00	0,00
Spese in conto capitale	<i>di cui già impegnato</i>	0,00	0,00	0,00
	<i>di cui fondo pluriennale vincolato</i>	0,00	0,00	0,00
	previsione di cassa	436,22		
Titolo 3	previsione di competenza	0,00	0,00	0,00
Spese per incremento di attività finanziarie	<i>di cui già impegnato</i>	0,00	0,00	0,00
	<i>di cui fondo pluriennale vincolato</i>	0,00	0,00	0,00
	previsione di cassa	0,00		
<b>TOTALE MISSIONE 10 PROGRAMMA 5</b>	<b>previsione di competenza</b>	<b>389.960,00</b>	<b>389.960,00</b>	<b>389.960,00</b>
	<i>di cui già impegnato</i>	<b>128.629,85</b>	<b>9.882,00</b>	<b>0,00</b>
	<i>di cui fondo pluriennale vincolato</i>	<b>0,00</b>	<b>0,00</b>	<b>0,00</b>
	previsione di cassa	<b>593.489,26</b>		

#### 4.2.1.25 Missione 11 - 01 Sistema di protezione civile

Rientrano nelle finalità di questa missione, articolata in programmi, gli interventi:

Amministrazione e funzionamento delle attività relative agli interventi di protezione civile sul territorio (gestione degli eventi calamitosi, soccorsi alpini, sorveglianza delle spiagge, evacuazione delle zone inondate, lotta agli incendi, etc.), per la previsione, la prevenzione, il soccorso e il superamento delle emergenze. Comprende le spese a sostegno del volontariato che opera nell'ambito della protezione civile. Comprende le spese per la programmazione, il coordinamento e il monitoraggio degli interventi di protezione civile sul territorio, nonché per le attività in forma di collaborazione con le altre amministrazioni competenti in materia. Non comprende le spese per interventi per fronteggiare calamità naturali già avvenute, ricomprese nel programma "Interventi a seguito di calamità naturali" della medesima missione o nei programmi relativi agli specifici interventi effettuati per ripristinare le condizioni precedenti agli eventi calamitosi.

MISSIONE 11 PROGRAMMA 1				
TITOLO		PREVISIONI ANNO 2025	PREVISIONI ANNO 2026	PREVISIONI ANNO 2027
Titolo 1 Spese correnti	previsione di competenza	4.410,00	4.410,00	4.410,00
	<i>di cui già impegnato</i>	<i>110,00</i>	<i>60,00</i>	<i>0,00</i>
	<i>di cui fondo pluriennale vincolato</i>	<i>0,00</i>	<i>0,00</i>	<i>0,00</i>
	previsione di cassa	18.683,88		
Titolo 2 Spese in conto capitale	previsione di competenza	0,00	0,00	0,00
	<i>di cui già impegnato</i>	<i>0,00</i>	<i>0,00</i>	<i>0,00</i>
	<i>di cui fondo pluriennale vincolato</i>	<i>0,00</i>	<i>0,00</i>	<i>0,00</i>
	previsione di cassa	0,00		
Titolo 3 Spese per incremento di attività finanziarie	previsione di competenza	0,00	0,00	0,00
	<i>di cui già impegnato</i>	<i>0,00</i>	<i>0,00</i>	<i>0,00</i>
	<i>di cui fondo pluriennale vincolato</i>	<i>0,00</i>	<i>0,00</i>	<i>0,00</i>
	previsione di cassa	0,00		
<b>TOTALE MISSIONE 11 PROGRAMMA 1</b>	<b>previsione di competenza</b>	<b>4.410,00</b>	<b>4.410,00</b>	<b>4.410,00</b>
	<b><i>di cui già impegnato</i></b>	<b><i>110,00</i></b>	<b><i>60,00</i></b>	<b><i>0,00</i></b>
	<b><i>di cui fondo pluriennale vincolato</i></b>	<b><i>0,00</i></b>	<b><i>0,00</i></b>	<b><i>0,00</i></b>
	<b>previsione di cassa</b>	<b>18.683,88</b>		

#### 4.2.1.26 Missione 12 - 01 Interventi per l'infanzia e i minori e per asili nido

Rientrano nelle finalità di questa missione, articolata in programmi, gli interventi:

Amministrazione e funzionamento delle attività per l'erogazione di servizi e il sostegno a interventi a favore dell'infanzia, dei minori. Comprende le spese a favore dei soggetti (pubblici e privati) che operano in tale ambito. Comprende le spese per indennità in denaro o in natura a favore di famiglie con figli a carico, per indennità per maternità, per contributi per la nascita di figli, per indennità per congedi per motivi di famiglia, per assegni familiari, per interventi a sostegno delle famiglie monogenitore o con figli disabili. Comprende le spese per l'erogazione di servizi per bambini in età prescolare (asili nido), per le convenzioni con nidi d'infanzia privati, per i finanziamenti alle famiglie per la cura dei bambini, per i finanziamenti a orfanotrofi e famiglie adottive, per beni e servizi forniti a domicilio a bambini o a coloro che se ne prendono cura, per servizi e beni di vario genere forniti a famiglie, giovani o bambini (centri ricreativi e di villeggiatura). Comprende le spese per la costruzione e la gestione di strutture dedicate all'infanzia e ai minori. Comprende le spese per interventi e servizi di supporto alla crescita dei figli e alla tutela dei minori e per far fronte al disagio minorile, per i centri di pronto intervento per minori e per le comunità educative per minori.

MISSIONE 12 PROGRAMMA 1				
TITOLO		PREVISIONI ANNO 2025	PREVISIONI ANNO 2026	PREVISIONI ANNO 2027
Titolo 1 Spese correnti	previsione di competenza	51.100,00	51.100,00	51.100,00
	<i>di cui già impegnato</i>	0,00	0,00	0,00
	<i>di cui fondo pluriennale vincolato</i>	0,00	0,00	0,00
	previsione di cassa	86.461,20		
Titolo 2 Spese in conto capitale	previsione di competenza	0,00	0,00	0,00
	<i>di cui già impegnato</i>	0,00	0,00	0,00
	<i>di cui fondo pluriennale vincolato</i>	0,00	0,00	0,00
	previsione di cassa	0,00		
Titolo 3 Spese per incremento di attività finanziarie	previsione di competenza	0,00	0,00	0,00
	<i>di cui già impegnato</i>	0,00	0,00	0,00
	<i>di cui fondo pluriennale vincolato</i>	0,00	0,00	0,00
	previsione di cassa	0,00		
<b>TOTALE MISSIONE 12 PROGRAMMA 1</b>	<b>previsione di competenza</b>	<b>51.100,00</b>	<b>51.100,00</b>	<b>51.100,00</b>
	<b><i>di cui già impegnato</i></b>	<b>0,00</b>	<b>0,00</b>	<b>0,00</b>
	<b><i>di cui fondo pluriennale vincolato</i></b>	<b>0,00</b>	<b>0,00</b>	<b>0,00</b>
	<b>previsione di cassa</b>	<b>86.461,20</b>		

#### 4.2.1.27 Missione 12 - 05 Interventi per le famiglie

Rientrano nelle finalità di questa missione, articolata in programmi, gli interventi:

Amministrazione e funzionamento delle attività per l'erogazione di servizi e il sostegno a interventi per le famiglie non ricompresi negli altri programmi della missione. Comprende le spese a favore dei soggetti (pubblici e privati) che operano in tale ambito.

Comprende le spese per la promozione dell'associazionismo familiare e per iniziative di conciliazione dei tempi di vita e di lavoro non ricompresi negli altri programmi della missione.

Comprende le spese per interventi di finanza etica e di microcredito alle famiglie.

Non comprende le spese per l'infanzia e l'adolescenza ricomprese nel programma "Interventi per l'infanzia e per i minori e gli asili nido" della medesima missione.

MISSIONE 12 PROGRAMMA 5				
TITOLO		PREVISIONI ANNO 2025	PREVISIONI ANNO 2026	PREVISIONI ANNO 2027
Titolo 1 Spese correnti	previsione di competenza	10.450,00	10.450,00	10.450,00
	<i>di cui già impegnato</i>	0,00	0,00	0,00
	<i>di cui fondo pluriennale vincolato</i>	0,00	0,00	0,00
	previsione di cassa	10.450,00		
Titolo 2 Spese in conto capitale	previsione di competenza	0,00	0,00	0,00
	<i>di cui già impegnato</i>	0,00	0,00	0,00
	<i>di cui fondo pluriennale vincolato</i>	0,00	0,00	0,00
	previsione di cassa	0,00		
Titolo 3 Spese per incremento di attività finanziarie	previsione di competenza	0,00	0,00	0,00
	<i>di cui già impegnato</i>	0,00	0,00	0,00
	<i>di cui fondo pluriennale vincolato</i>	0,00	0,00	0,00
	previsione di cassa	0,00		
<b>TOTALE MISSIONE 12 PROGRAMMA 5</b>	<b>previsione di competenza</b>	<b>10.450,00</b>	<b>10.450,00</b>	<b>10.450,00</b>
	<b><i>di cui già impegnato</i></b>	<b>0,00</b>	<b>0,00</b>	<b>0,00</b>
	<b><i>di cui fondo pluriennale vincolato</i></b>	<b>0,00</b>	<b>0,00</b>	<b>0,00</b>
	<b>previsione di cassa</b>	<b>10.450,00</b>		

#### 4.2.1.28 Missione 12 - 07 Programmazione e governo della rete dei servizi sociosanitari e sociali

Rientrano nelle finalità di questa missione, articolata in programmi, gli interventi:

Amministrazione e funzionamento delle attività per la formulazione, l'amministrazione, il coordinamento e il monitoraggio delle politiche, dei piani, dei programmi socio-assistenziali sul territorio, anche in raccordo con la programmazione e i finanziamenti comunitari e statali. Comprende le spese per la predisposizione e attuazione della legislazione e della normativa in materia sociale. Comprende le spese a sostegno delle politiche sociali che non sono direttamente riferibili agli altri programmi della medesima missione.

MISSIONE 12 PROGRAMMA 7				
TITOLO		PREVISIONI ANNO 2025	PREVISIONI ANNO 2026	PREVISIONI ANNO 2027
Titolo 1 Spese correnti	previsione di competenza	238.850,00	238.850,00	238.850,00
	<i>di cui già impegnato</i>	1.942,65	500,00	0,00
	<i>di cui fondo pluriennale vincolato</i>	0,00	0,00	0,00
	previsione di cassa	358.074,73		
Titolo 2 Spese in conto capitale	previsione di competenza	0,00	0,00	0,00
	<i>di cui già impegnato</i>	0,00	0,00	0,00
	<i>di cui fondo pluriennale vincolato</i>	0,00	0,00	0,00
	previsione di cassa	0,00		
Titolo 3 Spese per incremento di attività finanziarie	previsione di competenza	0,00	0,00	0,00
	<i>di cui già impegnato</i>	0,00	0,00	0,00
	<i>di cui fondo pluriennale vincolato</i>	0,00	0,00	0,00
	previsione di cassa	0,00		
<b>TOTALE MISSIONE 12 PROGRAMMA 7</b>	<b>previsione di competenza</b>	<b>238.850,00</b>	<b>238.850,00</b>	<b>238.850,00</b>
	<b><i>di cui già impegnato</i></b>	<b>1.942,65</b>	<b>500,00</b>	<b>0,00</b>
	<b><i>di cui fondo pluriennale vincolato</i></b>	<b>0,00</b>	<b>0,00</b>	<b>0,00</b>
	<b>previsione di cassa</b>	<b>358.074,73</b>		

#### 4.2.1.29 Missione 12 - 09 Servizio necroscopico e cimiteriale

Rientrano nelle finalità di questa missione, articolata in programmi, gli interventi:

Amministrazione, funzionamento e gestione dei servizi e degli immobili cimiteriali. Comprende le spese per la gestione amministrativa delle concessioni di loculi, delle inumazioni, dei sepolcreti in genere, delle aree cimiteriali, delle tombe di famiglia. Comprende le spese per pulizia, la sorveglianza, la custodia e la manutenzione, ordinaria e straordinaria, dei complessi cimiteriali e delle pertinenti aree verdi. Comprende le spese per il rilascio delle autorizzazioni, la regolamentazione, vigilanza e controllo delle attività cimiteriali e dei servizi funebri. Comprende le spese per il rispetto delle relative norme in materia di igiene ambientale, in coordinamento con le altre istituzioni preposte.

MISSIONE 12 PROGRAMMA 9				
TITOLO		PREVISIONI ANNO 2025	PREVISIONI ANNO 2026	PREVISIONI ANNO 2027
Titolo 1 Spese correnti	previsione di competenza	45.650,00	45.650,00	45.650,00
	<i>di cui già impegnato</i>	33.794,20	0,00	0,00
	<i>di cui fondo pluriennale vincolato</i>	0,00	0,00	0,00
	previsione di cassa	76.943,01		
Titolo 2 Spese in conto capitale	previsione di competenza	0,00	0,00	0,00
	<i>di cui già impegnato</i>	0,00	0,00	0,00
	<i>di cui fondo pluriennale vincolato</i>	0,00	0,00	0,00
	previsione di cassa	0,00		
Titolo 3 Spese per incremento di attività finanziarie	previsione di competenza	0,00	0,00	0,00
	<i>di cui già impegnato</i>	0,00	0,00	0,00
	<i>di cui fondo pluriennale vincolato</i>	0,00	0,00	0,00
	previsione di cassa	0,00		
<b>TOTALE MISSIONE 12 PROGRAMMA 9</b>	<b>previsione di competenza</b>	<b>45.650,00</b>	<b>45.650,00</b>	<b>45.650,00</b>
	<b><i>di cui già impegnato</i></b>	<b>33.794,20</b>	<b>0,00</b>	<b>0,00</b>
	<b><i>di cui fondo pluriennale vincolato</i></b>	<b>0,00</b>	<b>0,00</b>	<b>0,00</b>
	<b>previsione di cassa</b>	<b>76.943,01</b>		

#### 4.2.1.30 Missione 14 - 01 Industria PMI e Artigianato

Rientrano nelle finalità di questa missione, articolata in programmi, gli interventi:

Amministrazione e funzionamento delle attività per la programmazione e lo sviluppo dei servizi e delle imprese manifatturiere, estrattive e edilizie sul territorio. Comprende le spese per lo sviluppo, l'espansione o il miglioramento delle stesse e delle piccole e medie imprese; le spese per la vigilanza e la regolamentazione degli stabilimenti e del funzionamento degli impianti; le spese per i rapporti con le associazioni di categoria e le altre organizzazioni interessate nelle attività e servizi manifatturieri, estrattivi e edilizi; le spese per sovvenzioni, prestiti o sussidi a sostegno delle imprese manifatturiere, estrattive e edilizie. Comprende le spese per gli interventi a favore dell'internazionalizzazione delle imprese, in particolare per l'assistenza per le modalità di accesso e di utilizzo degli strumenti promozionali, finanziari e assicurativi disponibili, per l'assistenza legale, fiscale e amministrativa in materia di commercio estero, per il supporto e la guida nella selezione dei mercati esteri, nella scelta di partner in progetti di investimento. Comprende le spese per la programmazione, il coordinamento e il monitoraggio delle relative politiche sul territorio anche in raccordo con la programmazione dei finanziamenti comunitari e statali.

Comprende le spese per la competitività dei territori (attrattività). Amministrazione e funzionamento delle attività relative alla programmazione di interventi e progetti di sostegno e sviluppo dell'artigianato sul territorio. Comprende le spese per l'associazionismo artigianale e per le aree per insediamenti artigiani. Comprende le spese per sovvenzioni, prestiti o sussidi a sostegno delle imprese artigiane. Comprende le spese per la programmazione, il coordinamento e il monitoraggio delle relative politiche sul territorio anche in raccordo con la programmazione e i finanziamenti comunitari e statali. Comprende le spese per la gestione dei rapporti con le associazioni di categoria e gli altri enti e organizzazioni interessati.

MISSIONE 14 PROGRAMMA 1				
TITOLO		PREVISIONI ANNO 2025	PREVISIONI ANNO 2026	PREVISIONI ANNO 2027
Titolo 1 Spese correnti	previsione di competenza	8.755,00	8.755,00	8.755,00
	<i>di cui già impegnato</i>	0,00	0,00	0,00
	<i>di cui fondo pluriennale vincolato</i>	0,00	0,00	0,00
	previsione di cassa	11.755,00		
Titolo 2 Spese in conto capitale	previsione di competenza	0,00	0,00	0,00
	<i>di cui già impegnato</i>	0,00	0,00	0,00
	<i>di cui fondo pluriennale vincolato</i>	0,00	0,00	0,00
	previsione di cassa	0,00		
Titolo 3 Spese per incremento di attività finanziarie	previsione di competenza	0,00	0,00	0,00
	<i>di cui già impegnato</i>	0,00	0,00	0,00
	<i>di cui fondo pluriennale vincolato</i>	0,00	0,00	0,00
	previsione di cassa	0,00		
<b>TOTALE MISSIONE 14 PROGRAMMA 1</b>	<b>previsione di competenza</b>	<b>8.755,00</b>	<b>8.755,00</b>	<b>8.755,00</b>
	<b><i>di cui già impegnato</i></b>	<b>0,00</b>	<b>0,00</b>	<b>0,00</b>
	<b><i>di cui fondo pluriennale vincolato</i></b>	<b>0,00</b>	<b>0,00</b>	<b>0,00</b>
	<b>previsione di cassa</b>	<b>11.755,00</b>		

#### 4.2.1.31 Missione 15 - 02 Formazione professionale

Rientrano nelle finalità di questa missione, articolata in programmi, gli interventi:

Amministrazione e funzionamento delle attività e dei servizi per la formazione e l'orientamento professionale, per il miglioramento qualitativo e quantitativo dell'offerta di formazione per l'adattabilità dei lavoratori e delle imprese nel territorio. Comprende le spese per l'attuazione dei tirocini formativi e di orientamento professionale. Comprende le spese per stages e per l'apprendistato, per l'abilitazione e la formazione in settori specifici, per corsi di qualificazione professionale destinati ad adulti, occupati e inoccupati, per favorire l'inserimento nel mercato del lavoro. Comprende le spese per la programmazione, il coordinamento e il monitoraggio delle relative politiche sul territorio anche in raccordo con la programmazione e i finanziamenti comunitari e statali. Comprende le spese per la realizzazione di programmi comunitari in materia di formazione. Non comprende le spese per gli istituti tecnici superiori e per i percorsi di istruzione e formazione tecnica superiore incluse nel programma 05 della missione 04 su Istruzione.

MISSIONE 15 PROGRAMMA 2				
TITOLO		PREVISIONI ANNO 2025	PREVISIONI ANNO 2026	PREVISIONI ANNO 2027
Titolo 1 Spese correnti	previsione di competenza	0,00	0,00	0,00
	<i>di cui già impegnato</i>	<i>0,00</i>	<i>0,00</i>	<i>0,00</i>
	<i>di cui fondo pluriennale vincolato</i>	<i>0,00</i>	<i>0,00</i>	<i>0,00</i>
	previsione di cassa	0,00		
Titolo 2 Spese in conto capitale	previsione di competenza	0,00	0,00	0,00
	<i>di cui già impegnato</i>	<i>0,00</i>	<i>0,00</i>	<i>0,00</i>
	<i>di cui fondo pluriennale vincolato</i>	<i>0,00</i>	<i>0,00</i>	<i>0,00</i>
	previsione di cassa	0,00		
Titolo 3 Spese per incremento di attività finanziarie	previsione di competenza	0,00	0,00	0,00
	<i>di cui già impegnato</i>	<i>0,00</i>	<i>0,00</i>	<i>0,00</i>
	<i>di cui fondo pluriennale vincolato</i>	<i>0,00</i>	<i>0,00</i>	<i>0,00</i>
	previsione di cassa	0,00		
<b>TOTALE MISSIONE 15 PROGRAMMA 2</b>	<b>previsione di competenza</b>	<b>0,00</b>	<b>0,00</b>	<b>0,00</b>
	<b><i>di cui già impegnato</i></b>	<b><i>0,00</i></b>	<b><i>0,00</i></b>	<b><i>0,00</i></b>
	<b><i>di cui fondo pluriennale vincolato</i></b>	<b><i>0,00</i></b>	<b><i>0,00</i></b>	<b><i>0,00</i></b>
	<b>previsione di cassa</b>	<b>0,00</b>		

#### 4.2.1.32 Missione 15 - 03 Sostegno all'occupazione

Rientrano nelle finalità di questa missione, articolata in programmi, gli interventi:

Amministrazione e funzionamento delle attività per la promozione e il sostegno alle politiche per il lavoro. Comprende le spese per il sostegno economico agli adulti, occupati e inoccupati, per l'aggiornamento e la riqualificazione e il ricollocamento dei lavoratori in casi di crisi economiche e aziendali. Comprende le spese a sostegno dei disoccupati, per l'erogazione di indennità di disoccupazione e di altre misure di sostegno al reddito a favore dei disoccupati. Comprende le spese per il funzionamento o il supporto ai programmi o ai progetti generali per facilitare la mobilità del lavoro, le Pari Opportunità, per combattere le discriminazioni di sesso, razza, età o di altro genere, per ridurre il tasso di disoccupazione nelle regioni depresse o sottosviluppate, per promuovere l'occupazione di gruppi della popolazione caratterizzati da alti tassi di disoccupazione, per favorire il reinserimento di lavoratori espulsi dal mercato del lavoro o il mantenimento del posto di lavoro, per favorire l'autoimprenditorialità e il lavoro autonomo. Comprende le spese a favore dei lavoratori socialmente utili. Comprende le spese per la programmazione, il coordinamento e il monitoraggio delle relative politiche sul territorio, dei piani per le politiche attive, anche in raccordo con la programmazione e i finanziamenti comunitari e statali. Non comprende le spese per misure destinate a fronteggiare crisi economiche di particolari settori produttivi, ricomprese nelle missioni e corrispondenti programmi attinenti gli specifici settori di intervento.

MISSIONE 15 PROGRAMMA 3				
TITOLO		PREVISIONI ANNO 2025	PREVISIONI ANNO 2026	PREVISIONI ANNO 2027
Titolo 1	previsione di competenza	0,00	0,00	0,00
Spese correnti	<i>di cui già impegnato</i>	<i>0,00</i>	<i>0,00</i>	<i>0,00</i>
	<i>di cui fondo pluriennale vincolato</i>	<i>0,00</i>	<i>0,00</i>	<i>0,00</i>
	previsione di cassa	0,00		
Titolo 2	previsione di competenza	0,00	0,00	0,00
Spese in conto capitale	<i>di cui già impegnato</i>	<i>0,00</i>	<i>0,00</i>	<i>0,00</i>
	<i>di cui fondo pluriennale vincolato</i>	<i>0,00</i>	<i>0,00</i>	<i>0,00</i>
	previsione di cassa	0,00		
Titolo 3	previsione di competenza	0,00	0,00	0,00
Spese per incremento di attività finanziarie	<i>di cui già impegnato</i>	<i>0,00</i>	<i>0,00</i>	<i>0,00</i>
	<i>di cui fondo pluriennale vincolato</i>	<i>0,00</i>	<i>0,00</i>	<i>0,00</i>
	previsione di cassa	0,00		
<b>TOTALE MISSIONE 15 PROGRAMMA 3</b>	<b>previsione di competenza</b>	<b>0,00</b>	<b>0,00</b>	<b>0,00</b>
	<i><b>di cui già impegnato</b></i>	<i><b>0,00</b></i>	<i><b>0,00</b></i>	<i><b>0,00</b></i>
	<i><b>di cui fondo pluriennale vincolato</b></i>	<i><b>0,00</b></i>	<i><b>0,00</b></i>	<i><b>0,00</b></i>
	<b>previsione di cassa</b>	<b>0,00</b>		

#### 4.2.1.33 Missione 16 - 01 Sviluppo del settore agricolo e del sistema agroalimentare

Rientrano nelle finalità di questa missione, articolata in programmi, gli interventi:

Amministrazione e funzionamento delle attività connesse all'agricoltura, per lo sviluppo sul territorio delle aree rurali, dei settori agricolo e agroindustriale, alimentare, forestale e zootecnico. Comprende le spese per la programmazione, il coordinamento e il monitoraggio delle relative politiche sul territorio anche in raccordo con la programmazione comunitaria e statale. Comprende le spese per la vigilanza e regolamentazione del settore agricolo. Comprende le spese per la costruzione o il funzionamento dei dispositivi di controllo per le inondazioni, dei sistemi di irrigazione e drenaggio, inclusa l'erogazione di sovvenzioni, prestiti o sussidi per tali opere. Comprende le spese per indennizzi, sovvenzioni, prestiti o sussidi per le aziende agricole e per gli agricoltori in relazione alle attività agricole, inclusi gli incentivi per la limitazione o l'aumento della produzione di particolari colture o per lasciare periodicamente i terreni incolti, inclusi gli indennizzi per le calamità naturali, nonché i contributi alle associazioni dei produttori.

Non comprende le spese per l'amministrazione, il funzionamento o il supporto a parchi e riserve naturali, ricomprese nel programma

"Aree protette, parchi naturali, protezione naturalistica e forestazione" della missione 09 "Sviluppo sostenibile e tutela del territorio e dell'ambiente".

MISSIONE 16 PROGRAMMA 1				
TITOLO		PREVISIONI ANNO 2025	PREVISIONI ANNO 2026	PREVISIONI ANNO 2027
Titolo 1	previsione di competenza	4.700,00	4.700,00	4.700,00
Spese correnti	<i>di cui già impegnato</i>	0,00	0,00	0,00
	<i>di cui fondo pluriennale vincolato</i>	0,00	0,00	0,00
	previsione di cassa	6.869,70		
Titolo 2	previsione di competenza	0,00	0,00	0,00
Spese in conto capitale	<i>di cui già impegnato</i>	0,00	0,00	0,00
	<i>di cui fondo pluriennale vincolato</i>	0,00	0,00	0,00
	previsione di cassa	0,00		
Titolo 3	previsione di competenza	0,00	0,00	0,00
Spese per incremento di attività finanziarie	<i>di cui già impegnato</i>	0,00	0,00	0,00
	<i>di cui fondo pluriennale vincolato</i>	0,00	0,00	0,00
	previsione di cassa	0,00		
<b>TOTALE MISSIONE 16 PROGRAMMA 1</b>	<b>previsione di competenza</b>	<b>4.700,00</b>	<b>4.700,00</b>	<b>4.700,00</b>
	<i><b>di cui già impegnato</b></i>	<i><b>0,00</b></i>	<i><b>0,00</b></i>	<i><b>0,00</b></i>
	<i><b>di cui fondo pluriennale vincolato</b></i>	<i><b>0,00</b></i>	<i><b>0,00</b></i>	<i><b>0,00</b></i>
	<b>previsione di cassa</b>	<b>6.869,70</b>		

#### 4.2.1.34 Missione 16 - 02 Caccia e pesca

Rientrano nelle finalità di questa missione, articolata in programmi, gli interventi:

Amministrazione e funzionamento delle attività e dei servizi di caccia e pesca sul territorio. Comprende le spese per la pesca e la caccia sia a fini commerciali che a fini sportivi. Comprende le spese per le attività di vigilanza e regolamentazione e di rilascio delle licenze in materia di caccia e pesca. Comprende le spese per la protezione, l'incremento e lo sfruttamento razionale della fauna selvatica e della fauna ittica. Comprende le spese per sovvenzioni, prestiti o sussidi a supporto delle attività commerciali di pesca e caccia, inclusa la costruzione e il funzionamento dei vivai. Comprende le spese per la programmazione, il coordinamento e il monitoraggio delle relative politiche sul territorio anche in raccordo con la programmazione e i finanziamenti comunitari e statali. Non comprende le spese per l'amministrazione, il funzionamento o il supporto a parchi e riserve naturali, ricomprese nel programma "Aree protette, parchi naturali, protezione naturalistica e forestazione" della missione 09 "Sviluppo sostenibile e tutela del territorio e dell'ambiente".

MISSIONE 16 PROGRAMMA 2				
TITOLO		PREVISIONI ANNO 2025	PREVISIONI ANNO 2026	PREVISIONI ANNO 2027
Titolo 1 Spese correnti	previsione di competenza	0,00	0,00	0,00
	<i>di cui già impegnato</i>	<i>0,00</i>	<i>0,00</i>	<i>0,00</i>
	<i>di cui fondo pluriennale vincolato</i>	<i>0,00</i>	<i>0,00</i>	<i>0,00</i>
	previsione di cassa	0,00		
Titolo 2 Spese in conto capitale	previsione di competenza	0,00	0,00	0,00
	<i>di cui già impegnato</i>	<i>0,00</i>	<i>0,00</i>	<i>0,00</i>
	<i>di cui fondo pluriennale vincolato</i>	<i>0,00</i>	<i>0,00</i>	<i>0,00</i>
	previsione di cassa	0,00		
Titolo 3 Spese per incremento di attività finanziarie	previsione di competenza	0,00	0,00	0,00
	<i>di cui già impegnato</i>	<i>0,00</i>	<i>0,00</i>	<i>0,00</i>
	<i>di cui fondo pluriennale vincolato</i>	<i>0,00</i>	<i>0,00</i>	<i>0,00</i>
	previsione di cassa	0,00		
<b>TOTALE MISSIONE 16 PROGRAMMA 2</b>	<b>previsione di competenza</b>	<b>0,00</b>	<b>0,00</b>	<b>0,00</b>
	<b><i>di cui già impegnato</i></b>	<b><i>0,00</i></b>	<b><i>0,00</i></b>	<b><i>0,00</i></b>
	<b><i>di cui fondo pluriennale vincolato</i></b>	<b><i>0,00</i></b>	<b><i>0,00</i></b>	<b><i>0,00</i></b>
	<b>previsione di cassa</b>	<b>0,00</b>		

#### 4.2.1.35 Missione 17 - 01 Fonti energetiche

Rientrano nelle finalità di questa missione, articolata in programmi, gli interventi:

Amministrazione e funzionamento delle attività e servizi relativi all'impiego delle fonti energetiche, incluse l'energia elettrica e il gas naturale. Comprende le spese per sovvenzioni, prestiti o sussidi per promuovere l'utilizzo delle fonti energetiche e delle fonti rinnovabili di energia. Comprende le spese per lo sviluppo, la produzione e la distribuzione dell'energia elettrica, del gas naturale e delle risorse energetiche geotermiche, eolica e solare, nonché le spese per la razionalizzazione e lo sviluppo delle relative infrastrutture e reti energetiche. Comprende le spese per la redazione di piani energetici e per i contributi alla realizzazione di interventi in materia di risparmio energetico. Comprende le spese derivanti dall'affidamento della gestione di pubblici servizi inerenti l'impiego del gas naturale e dell'energia elettrica. Comprende le spese per la programmazione, il coordinamento e il monitoraggio delle relative politiche sul territorio anche in raccordo con la programmazione e i finanziamenti comunitari e statali.

MISSIONE 17 PROGRAMMA 1				
TITOLO		PREVISIONI ANNO 2025	PREVISIONI ANNO 2026	PREVISIONI ANNO 2027
Titolo 1 Spese correnti	previsione di competenza	0,00	0,00	0,00
	<i>di cui già impegnato</i>	<i>0,00</i>	<i>0,00</i>	<i>0,00</i>
	<i>di cui fondo pluriennale vincolato</i>	<i>0,00</i>	<i>0,00</i>	<i>0,00</i>
	previsione di cassa	0,00		
Titolo 2 Spese in conto capitale	previsione di competenza	0,00	0,00	0,00
	<i>di cui già impegnato</i>	<i>0,00</i>	<i>0,00</i>	<i>0,00</i>
	<i>di cui fondo pluriennale vincolato</i>	<i>0,00</i>	<i>0,00</i>	<i>0,00</i>
	previsione di cassa	0,00		
Titolo 3 Spese per incremento di attività finanziarie	previsione di competenza	0,00	0,00	0,00
	<i>di cui già impegnato</i>	<i>0,00</i>	<i>0,00</i>	<i>0,00</i>
	<i>di cui fondo pluriennale vincolato</i>	<i>0,00</i>	<i>0,00</i>	<i>0,00</i>
	previsione di cassa	0,00		
<b>TOTALE MISSIONE 17 PROGRAMMA 1</b>	<b>previsione di competenza</b>	<b>0,00</b>	<b>0,00</b>	<b>0,00</b>
	<b><i>di cui già impegnato</i></b>	<b><i>0,00</i></b>	<b><i>0,00</i></b>	<b><i>0,00</i></b>
	<b><i>di cui fondo pluriennale vincolato</i></b>	<b><i>0,00</i></b>	<b><i>0,00</i></b>	<b><i>0,00</i></b>
	<b>previsione di cassa</b>	<b>0,00</b>		

#### 4.2.1.36 Missione 18 - 01 Relazioni finanziarie con le altre autonomie territoriali

Rientrano nelle finalità di questa missione, articolata in programmi, gli interventi:

Trasferimenti a carattere generale tra diversi livelli di amministrazione non destinati ad una missione e ad un programma specifico. Comprende i trasferimenti ai livelli inferiori di governo per l'esercizio di funzioni delegate per cui non è possibile indicare la destinazione finale della spesa. Comprende le spese per accordi di programma e altri strumenti di programmazione negoziata non riconducibili a specifiche missioni di spesa. Comprende le spese per interventi di sviluppo dell'economia di rete nell'ambito della PA e per la gestione associata delle funzioni degli enti locali non riconducibili a specifiche missioni di spesa. Comprende le concessioni di crediti a favore delle altre amministrazioni territoriali e locali non riconducibili a specifiche missioni di spesa. Non comprende i trasferimenti ad altri livelli di amministrazione territoriale e locale che hanno una destinazione vincolata, per funzioni delegate con specifica destinazione di spesa, per accordi di programma e altri strumenti di programmazione negoziata e per concessioni di crediti riconducibili a specifici programmi e missioni di spesa. Compartecipazioni e tributi devoluti ai livelli inferiori di governo ed erogazioni per altri interventi in attuazione del federalismo fiscale di cui alla legge delega n.42/2009. Concorso al fondo di solidarietà nazionale.

MISSIONE 18 PROGRAMMA 1				
TITOLO		PREVISIONI ANNO 2025	PREVISIONI ANNO 2026	PREVISIONI ANNO 2027
Titolo 1 Spese correnti	previsione di competenza	0,00	0,00	0,00
	<i>di cui già impegnato</i>	<i>0,00</i>	<i>0,00</i>	<i>0,00</i>
	<i>di cui fondo pluriennale vincolato</i>	<i>0,00</i>	<i>0,00</i>	<i>0,00</i>
	previsione di cassa	0,00		
Titolo 2 Spese in conto capitale	previsione di competenza	0,00	0,00	0,00
	<i>di cui già impegnato</i>	<i>0,00</i>	<i>0,00</i>	<i>0,00</i>
	<i>di cui fondo pluriennale vincolato</i>	<i>0,00</i>	<i>0,00</i>	<i>0,00</i>
	previsione di cassa	0,00		
Titolo 3 Spese per incremento di attività finanziarie	previsione di competenza	0,00	0,00	0,00
	<i>di cui già impegnato</i>	<i>0,00</i>	<i>0,00</i>	<i>0,00</i>
	<i>di cui fondo pluriennale vincolato</i>	<i>0,00</i>	<i>0,00</i>	<i>0,00</i>
	previsione di cassa	0,00		
<b>TOTALE MISSIONE 18 PROGRAMMA 1</b>	<b>previsione di competenza</b>	<b>0,00</b>	<b>0,00</b>	<b>0,00</b>
	<b><i>di cui già impegnato</i></b>	<b><i>0,00</i></b>	<b><i>0,00</i></b>	<b><i>0,00</i></b>
	<b><i>di cui fondo pluriennale vincolato</i></b>	<b><i>0,00</i></b>	<b><i>0,00</i></b>	<b><i>0,00</i></b>
	<b>previsione di cassa</b>	<b>0,00</b>		

#### 4.2.1.37 Missione 19 - 01 Relazioni internazionali e Cooperazione allo sviluppo

Rientrano nelle finalità di questa missione, articolata in programmi, gli interventi:

Amministrazione e funzionamento delle attività per la cura dei rapporti internazionali istituzionali. Comprende le spese per incontri, eventi e missioni internazionali ivi compresi i contributi a eventi di rilevanza internazionale di interesse regionale. Comprende le spese per i rapporti di cooperazione allo sviluppo, per i rapporti con organizzazioni non governative per attività di cooperazione allo sviluppo, per l'erogazione di aiuti economici attraverso organismi internazionali e per contributi (in denaro o in natura) a fondi di sviluppo economico gestiti da organismi internazionali. Comprende le spese per la partecipazione delle regioni e degli enti locali ad associazioni ed organizzazioni internazionali. Comprende le spese per iniziative multisettoriali relative a programmi di promozione all'estero che non abbiano finalità turistiche o di promozione e valorizzazione del territorio e del relativo patrimonio artistico, storico, culturale e ambientale, o di supporto dell'internazionalizzazione delle imprese del territorio. Tutte le spese di supporto alle iniziative di internazionalizzazione riconducibili a specifici settori vanno classificate nelle rispettive missioni.

MISSIONE 19 PROGRAMMA 1				
TITOLO		PREVISIONI ANNO 2025	PREVISIONI ANNO 2026	PREVISIONI ANNO 2027
Titolo 1 Spese correnti	previsione di competenza	0,00	0,00	0,00
	<i>di cui già impegnato</i>	<i>0,00</i>	<i>0,00</i>	<i>0,00</i>
	<i>di cui fondo pluriennale vincolato</i>	<i>0,00</i>	<i>0,00</i>	<i>0,00</i>
	previsione di cassa	0,00		
Titolo 2 Spese in conto capitale	previsione di competenza	0,00	0,00	0,00
	<i>di cui già impegnato</i>	<i>0,00</i>	<i>0,00</i>	<i>0,00</i>
	<i>di cui fondo pluriennale vincolato</i>	<i>0,00</i>	<i>0,00</i>	<i>0,00</i>
	previsione di cassa	0,00		
Titolo 3 Spese per incremento di attività finanziarie	previsione di competenza	0,00	0,00	0,00
	<i>di cui già impegnato</i>	<i>0,00</i>	<i>0,00</i>	<i>0,00</i>
	<i>di cui fondo pluriennale vincolato</i>	<i>0,00</i>	<i>0,00</i>	<i>0,00</i>
	previsione di cassa	0,00		
<b>TOTALE MISSIONE 19 PROGRAMMA 1</b>	<b>previsione di competenza</b>	<b>0,00</b>	<b>0,00</b>	<b>0,00</b>
	<b><i>di cui già impegnato</i></b>	<b><i>0,00</i></b>	<b><i>0,00</i></b>	<b><i>0,00</i></b>
	<b><i>di cui fondo pluriennale vincolato</i></b>	<b><i>0,00</i></b>	<b><i>0,00</i></b>	<b><i>0,00</i></b>
	<b>previsione di cassa</b>	<b>0,00</b>		

#### 4.2.1.38 Missione 20 - 01 Fondo di riserva

Rientrano nelle finalità di questa missione, articolata in programmi, gli interventi:

Fondi di riserva per le spese obbligatorie e fondi di riserva per le spese impreviste.

MISSIONE 20 PROGRAMMA 1				
TITOLO		PREVISIONI ANNO 2025	PREVISIONI ANNO 2026	PREVISIONI ANNO 2027
Titolo 1	previsione di competenza	11.526,68	11.526,68	11.526,68
Spese correnti	<i>di cui già impegnato</i>	<i>0,00</i>	<i>0,00</i>	<i>0,00</i>
	<i>di cui fondo pluriennale vincolato</i>	<i>0,00</i>	<i>0,00</i>	<i>0,00</i>
	previsione di cassa	30.000,00		
Titolo 2	previsione di competenza	0,00	0,00	0,00
Spese in conto capitale	<i>di cui già impegnato</i>	<i>0,00</i>	<i>0,00</i>	<i>0,00</i>
	<i>di cui fondo pluriennale vincolato</i>	<i>0,00</i>	<i>0,00</i>	<i>0,00</i>
	previsione di cassa	0,00		
<b>TOTALE MISSIONE 20 PROGRAMMA 1</b>	<b>previsione di competenza</b>	<b>11.526,68</b>	<b>11.526,68</b>	<b>11.526,68</b>
	<i>di cui già impegnato</i>	<i>0,00</i>	<i>0,00</i>	<i>0,00</i>
	<i>di cui fondo pluriennale vincolato</i>	<i>0,00</i>	<i>0,00</i>	<i>0,00</i>
	previsione di cassa	30.000,00		

#### 4.2.1.39 Missione 20 - 02 Fondo crediti di dubbia esigibilità'

Rientrano nelle finalità di questa missione, articolata in programmi, gli interventi:

Accantonamenti al fondo crediti di dubbia esigibilità.

MISSIONE 20 PROGRAMMA 2				
TITOLO		PREVISIONI ANNO 2025	PREVISIONI ANNO 2026	PREVISIONI ANNO 2027
Titolo 1	previsione di competenza	125.579,98	125.579,98	125.579,98
Spese correnti	<i>di cui già impegnato</i>	0,00	0,00	0,00
	<i>di cui fondo pluriennale vincolato</i>	0,00	0,00	0,00
	previsione di cassa	0,00		
Titolo 2	previsione di competenza	0,00	0,00	0,00
Spese in conto capitale	<i>di cui già impegnato</i>	0,00	0,00	0,00
	<i>di cui fondo pluriennale vincolato</i>	0,00	0,00	0,00
	previsione di cassa	0,00		
<b>TOTALE MISSIONE 20 PROGRAMMA 2</b>	<b>previsione di competenza</b>	<b>125.579,98</b>	<b>125.579,98</b>	<b>125.579,98</b>
	<i>di cui già impegnato</i>	0,00	0,00	0,00
	<i>di cui fondo pluriennale vincolato</i>	0,00	0,00	0,00
	previsione di cassa	0,00		

#### 4.2.1.40 Missione 20 - 03 Altri Fondi

Rientrano nelle finalità di questa missione, articolata in programmi, gli interventi:

Fondi speciali per le leggi che si perfezionano successivamente all'approvazione del bilancio. Accantonamenti diversi. Non comprende il fondo pluriennale vincolato che va attribuito alle specifiche missioni che esso è destinato a finanziare.

MISSIONE 20 PROGRAMMA 3				
TITOLO		PREVISIONI ANNO 2025	PREVISIONI ANNO 2026	PREVISIONI ANNO 2027
Titolo 1	previsione di competenza	26.865,00	26.865,00	26.865,00
Spese correnti	<i>di cui già impegnato</i>	0,00	0,00	0,00
	<i>di cui fondo pluriennale vincolato</i>	0,00	0,00	0,00
	previsione di cassa	0,00		
Titolo 2	previsione di competenza	0,00	0,00	0,00
Spese in conto capitale	<i>di cui già impegnato</i>	0,00	0,00	0,00
	<i>di cui fondo pluriennale vincolato</i>	0,00	0,00	0,00
	previsione di cassa	0,00		
Titolo 4	previsione di competenza	0,00	0,00	0,00
Rimborso di prestiti	<i>di cui già impegnato</i>	0,00	0,00	0,00
	<i>di cui fondo pluriennale vincolato</i>	0,00	0,00	0,00
	previsione di cassa	0,00		
<b>TOTALE MISSIONE 20 PROGRAMMA 3</b>	<b>previsione di competenza</b>	<b>26.865,00</b>	<b>26.865,00</b>	<b>26.865,00</b>
	<i><b>di cui già impegnato</b></i>	<i><b>0,00</b></i>	<i><b>0,00</b></i>	<i><b>0,00</b></i>
	<i><b>di cui fondo pluriennale vincolato</b></i>	<i><b>0,00</b></i>	<i><b>0,00</b></i>	<i><b>0,00</b></i>
	<b>previsione di cassa</b>	<b>0,00</b>		

#### 4.2.1.41 Missione 50 - 01 Quota interessi ammortamento mutui e prestiti obbligazionari

Rientrano nelle finalità di questa missione, articolata in programmi, gli interventi:

Spese sostenute per il pagamento degli interessi relativi alle risorse finanziarie acquisite dall'ente mediante l'emissione di titoli obbligazionari, prestiti a breve termine, mutui e finanziamenti a medio e lungo termine e altre forme di indebitamento e relative spese accessorie. Non comprende le spese relative alle rispettive quote capitali, ricomprese nel programma "Quota capitale ammortamento mutui e prestiti obbligazionari" della medesima missione. Non comprende le spese per interessi per le anticipazioni di tesoreria, ricomprese nella missione 60 "Anticipazioni finanziarie". Non comprende le spese per interessi riferite al rimborso del debito legato a specifici settori che vanno classificate nelle rispettive missioni.

<b>MISSIONE 50 PROGRAMMA 1</b>				
<b>TITOLO</b>		<b>PREVISIONI ANNO 2025</b>	<b>PREVISIONI ANNO 2026</b>	<b>PREVISIONI ANNO 2027</b>
Titolo 1	previsione di competenza	35,00	0,00	0,00
Spese correnti	<i>di cui già impegnato</i>	<i>34,30</i>	<i>0,00</i>	<i>0,00</i>
	<i>di cui fondo pluriennale vincolato</i>	<i>0,00</i>	<i>0,00</i>	<i>0,00</i>
	previsione di cassa	69,11		
<b>TOTALE MISSIONE 50 PROGRAMMA 1</b>	<b>previsione di competenza</b>	<b>35,00</b>	<b>0,00</b>	<b>0,00</b>
	<i>di cui già impegnato</i>	<i>34,30</i>	<i>0,00</i>	<i>0,00</i>
	<i>di cui fondo pluriennale vincolato</i>	<i>0,00</i>	<i>0,00</i>	<i>0,00</i>
	previsione di cassa	69,11		

#### 4.2.1.42 Missione 50 - 02 Quota capitale ammortamento mutui e prestiti obbligazionari

Rientrano nelle finalità di questa missione, articolata in programmi, gli interventi:

Spese sostenute per la restituzione delle risorse finanziarie relative alle quote di capitale acquisite dall'ente mediante titoli obbligazionari, prestiti a breve termine, mutui e finanziamenti a medio e lungo termine e altre forme di indebitamento e relative spese accessorie. Comprende le spese per la chiusura di anticipazioni straordinarie ottenute dall'istituto cassiere. Non comprende le spese relative agli interessi, ricomprese nel programma "Quota interessi ammortamento mutui e prestiti obbligazionari" della medesima missione. Non comprende le spese per le quote di capitale riferite al rimborso del debito legato a specifici settori che vanno classificate nelle rispettive missioni.

MISSIONE 50 PROGRAMMA 2				
TITOLO		PREVISIONI ANNO 2025	PREVISIONI ANNO 2026	PREVISIONI ANNO 2027
Titolo 4 Rimborso di prestiti	previsione di competenza	3.196,00	0,00	0,00
	<i>di cui già impegnato</i>	3.195,68	0,00	0,00
	<i>di cui fondo pluriennale vincolato</i>	0,00	0,00	0,00
	previsione di cassa	4.776,88		
<b>TOTALE MISSIONE 50 PROGRAMMA 2</b>	<b>previsione di competenza</b>	<b>3.196,00</b>	<b>0,00</b>	<b>0,00</b>
	<b><i>di cui già impegnato</i></b>	<b>3.195,68</b>	<b>0,00</b>	<b>0,00</b>
	<b><i>di cui fondo pluriennale vincolato</i></b>	<b>0,00</b>	<b>0,00</b>	<b>0,00</b>
	<b>previsione di cassa</b>	<b>4.776,88</b>		

#### 4.2.1.43 Missione 60 - 01 Restituzione anticipazione di tesoreria

Rientrano nelle finalità di questa missione, articolata in programmi, gli interventi:

Spese sostenute per la restituzione delle risorse finanziarie anticipate dall'Istituto di credito che svolge il servizio di tesoreria, per fare fronte a momentanee esigenze di liquidità. Sono incluse le connesse spese per interessi contabilizzate nel titolo 1 della spesa.

MISSIONE 60 PROGRAMMA 1				
TITOLO		PREVISIONI ANNO 2025	PREVISIONI ANNO 2026	PREVISIONI ANNO 2027
Titolo 1 Spese correnti	previsione di competenza	2.000,00	2.000,00	2.000,00
	<i>di cui già impegnato</i>	<i>0,00</i>	<i>0,00</i>	<i>0,00</i>
	<i>di cui fondo pluriennale vincolato</i>	<i>0,00</i>	<i>0,00</i>	<i>0,00</i>
	previsione di cassa	2.000,00		
Titolo 5 Chiusura Anticipazioni da istituto tesoriere/cassiere	previsione di competenza	4.000.000,00	4.000.000,00	4.000.000,00
	<i>di cui già impegnato</i>	<i>0,00</i>	<i>0,00</i>	<i>0,00</i>
	<i>di cui fondo pluriennale vincolato</i>	<i>0,00</i>	<i>0,00</i>	<i>0,00</i>
	previsione di cassa	4.000.000,00		
<b>TOTALE MISSIONE 60 PROGRAMMA 1</b>	<b>previsione di competenza</b>	<b>4.002.000,00</b>	<b>4.002.000,00</b>	<b>4.002.000,00</b>
	<b><i>di cui già impegnato</i></b>	<b><i>0,00</i></b>	<b><i>0,00</i></b>	<b><i>0,00</i></b>
	<b><i>di cui fondo pluriennale vincolato</i></b>	<b><i>0,00</i></b>	<b><i>0,00</i></b>	<b><i>0,00</i></b>
	<b>previsione di cassa</b>	<b>4.002.000,00</b>		

#### 4.2.1.44 Missione 99 - 01 Servizi per conto terzi e Partite di giro

Rientrano nelle finalità di questa missione, articolata in programmi, gli interventi:

Comprende le spese per: ritenute previdenziali e assistenziali al personale; ritenute erariali; altre ritenute al personale per conto di terzi; restituzione di depositi cauzionali; spese per acquisti di beni e servizi per conto di terzi; spese per trasferimenti per conto terzi; anticipazione di fondi per il servizio economato; restituzione di depositi per spese contrattuali.

<b>MISSIONE 99 PROGRAMMA 1</b>				
<b>TITOLO</b>		<b>PREVISIONI ANNO 2025</b>	<b>PREVISIONI ANNO 2026</b>	<b>PREVISIONI ANNO 2027</b>
Titolo 7 Spese per conto terzi e partite di giro	previsione di competenza	1.162.000,00	1.162.000,00	1.162.000,00
	<i>di cui già impegnato</i>	0,00	0,00	0,00
	<i>di cui fondo pluriennale vincolato</i>	0,00	0,00	0,00
	previsione di cassa	1.589.244,74		
<b>TOTALE MISSIONE 99 PROGRAMMA 1</b>	<b>previsione di competenza</b>	<b>1.162.000,00</b>	<b>1.162.000,00</b>	<b>1.162.000,00</b>
	<i><b>di cui già impegnato</b></i>	<i><b>0,00</b></i>	<i><b>0,00</b></i>	<i><b>0,00</b></i>
	<i><b>di cui fondo pluriennale vincolato</b></i>	<i><b>0,00</b></i>	<i><b>0,00</b></i>	<i><b>0,00</b></i>
	<b>previsione di cassa</b>	<b>1.589.244,74</b>		

#### 4.2.2 VALUTAZIONE DELLA SITUAZIONE ECONOMICO-FINANZIARIA DEGLI ORGANISMI PARTECIPATI

L'Unione non ha organismi partecipati

### 4.3 FONDO PLURIENNALE VINCOLATO

Il fondo plurennale vincolato è così composto:

<b>ENTRATA</b>	<b>PREVISIONI ANNO 2025</b>	<b>PREVISIONI ANNO 2026</b>	<b>PREVISIONI ANNO 2027</b>
Fondo Pluriennale Vincolato per spese correnti	0,00	0,00	0,00
Fondo Pluriennale Vincolato per spese in conto capitale	0,00	0,00	0,00
<b>TOTALE FPV ENTRATA</b>	<b>0,00</b>	<b>0,00</b>	<b>0,00</b>

<b>SPESA</b>	<b>PREVISIONI ANNO 2025</b>	<b>PREVISIONI ANNO 2026</b>	<b>PREVISIONI ANNO 2027</b>
Fondo Pluriennale Vincolato per spese correnti	0,00	0,00	0,00
Fondo Pluriennale Vincolato per spese in conto capitale	0,00	0,00	0,00
<b>TOTALE FPV SPESA</b>	<b>0,00</b>	<b>0,00</b>	<b>0,00</b>

## II - SEZIONE OPERATIVA SeO - Parte seconda

La seconda parte della Sezione Operativa del DUP è dedicata alle programmazioni settoriali e, in particolare, a quelle che hanno maggior riflesso sugli equilibri strutturali del bilancio; al riguardo, il punto 8.2, parte 2, del Principio contabile applicato n.1 individua i seguenti documenti:

- il programma triennale dei Lavori pubblici;
- il programma triennale del fabbisogno del personale;
- il programma delle performance;
- il piano delle alienazioni e delle valorizzazioni.

Col [Decreto legge 80 del 9 giugno 2021](#), convertito nella [Legge 113 del 6 agosto 2021](#), è stato introdotto il PIAO, il Piano Integrato di Attività e Organizzazione.

Il suo scopo è quello di raccogliere i diversi strumenti di programmazione usati oggi, per creare un **piano unico**.

Il PIAO sostituisce:

- Piano dei Fabbisogni di Personale (PFP) e Piano delle azione concrete (PAC);
- Piano per Razionalizzare l'utilizzo delle Dotazioni Strumentali (PRSD);
- Piano della Performance (PdP);
- Piano di Prevenzione della Corruzione e della Trasparenza (PtPCT);
- Piano Organizzativo del Lavoro Agile (POLA);
- Piano di Azioni Positive (PAP).

Da quanto si evince il PIAO sostituisce, di fatto, il programma triennale del fabbisogno del personale e il programma delle performance. Pertanto si rimanda a tale sezione per la compilazione degli stessi.

Si precisa che i dati riportati costituiscono la sintesi delle informazioni, utili ai fini programmatori, rintracciabili nei relativi documenti cui si rinvia per maggiori approfondimenti.

## 5.1 PROGRAMMA TRIENNALE LAVORI PUBBLICI

Ai sensi della vigente normativa disciplinante la programmazione delle opere pubbliche, la realizzazione dei lavori pubblici degli enti locali deve essere svolta in conformità ad un programma triennale e ai suoi aggiornamenti annuali; lavori da realizzare nel primo anno del triennio, inoltre, sono compresi nell'elenco annuale che costituisce il documento di previsione per gli investimenti in lavori pubblici ed il loro finanziamento.

In riferimento a tali prescrizioni, il nostro ente non predispone il Programma triennale e dell'Elenco annuale dei lavori pubblici secondo le modalità ed i termini fissati dal D.M. 24 ottobre 2014 e nel rispetto delle previsioni del D.Lgs. 12/04/2006 n. 163 e del regolamento attuativo (D.P.R. n. 207/2010) in quanto predisposti dai singoli comuni appartenenti all'Unione

## **5.2 PIANO DELLE ALIENAZIONI E VALORIZZAZIONI DEL PATRIMONIO IMMOBILIARE**

L'art. 58 del D.L. 25 giugno 2008, n.112, così come convertito dalla Legge 6 agosto 2008, n. 133, stabilisce che per procedere al riordino, gestione e valorizzazione del patrimonio immobiliare, gli enti locali, con delibera dell'organo di governo, individuano, redigendo apposito elenco sulla base e nei limiti della documentazione esistente presso i propri archivi e uffici, i singoli beni immobili ricadenti nel territorio di competenza, non strumentali all'esercizio delle proprie funzioni istituzionali, suscettibili di valorizzazione ovvero di dismissione.

L' Unione non ha patrimonio immobiliare

### 5.3 Programmazione Triennale su Acquisti di beni e servizi

E' stato pubblicato in Gazzetta Ufficiale il 31 marzo 2023 il nuovo codice degli appalti che va a sostituire il dlgs 50/2016. Lo stesso si applicherà a tutti i nuovi procedimenti a partire dal **primo aprile 2023**. In realtà le disposizioni del codice saranno efficaci solo a partire dal **primo luglio 2023**. Inoltre, sempre dal primo luglio 2023, è prevista l'abrogazione del dlgs 50/2016 e l'adozione delle nuove disposizioni. Il 29 maggio 2023 è stato pubblicato in Gazzetta Ufficiale il primo correttivo del nuovo codice appalti, il DL 57/2023. Contiene le prime modifiche sul dlgs 36/2023 e riguardano la parità di genere.

Una delle novità del nuovo codice è la **digitalizzazione** dell'intero ciclo di vita dell'appalto. L'altra modifica sostanziale riguarda i subappalti modificato dall'art. 119 dlgs 36/2023, precisamente al comma 17 che consente l'utilizzo del **subappalto a cascata**, a differenza di quanto indicato nell'art. 105 dlgs 50/2016 in cui ne era specificato il divieto.

L'articolo 50 del nuovo codice appalti prevede un sistema di procedure per l'affidamento differente rispetto all'impianto precedente: limiti più alti per gli affidamenti diretti e un sistema semplificato.

Sono previste le seguenti procedure di affidamento:

#### Lavori:

- **affidamento diretto** inferiore a **150.000 euro**;
- **procedura negoziata senza bando**, con consultazione di **5 operatori economici**, per i lavori di importo inferiore a **1 milione di euro**;
- **procedura negoziata senza bando**, con consultazione di **10 operatori economici**, per i lavori di importo fino a soglia;

#### Servizi e forniture:

- **affidamento diretto** inferiore a **140.000 euro**;
- **procedura negoziata senza bando**, con consultazione di **5 operatori economici**, per i servizi/fornitura fino a soglia di rilevanza europea.





## 5.5.1 Introduzione

Il PIAO, Piano integrato di attività e organizzazione, è un nuovo adempimento semplificato per le pubbliche amministrazioni. È stato introdotto all'articolo 6 del decreto legge n. 80/2021, "Misure urgenti per il rafforzamento della capacità amministrativa delle pubbliche amministrazioni funzionale all'attuazione del Piano nazionale di ripresa e resilienza (PNRR) e per l'efficienza della giustizia", il cosiddetto "[Decreto Reclutamento](#)" convertito dalla legge 6 agosto 2021, n. 113. Si stabilisce che le amministrazioni con più di 50 dipendenti (esclusi gli istituti scolastici) debbano riunire in quest'unico atto tutta la programmazione, finora inserita in piani differenti, e relativa a: gestione delle risorse umane, organizzazione dei dipendenti nei vari uffici, formazione e modalità di prevenzione della corruzione.

Il PIAO ha durata triennale, ma viene aggiornato annualmente. Definisce:

- gli obiettivi programmatici e strategici della performance;
- la strategia di gestione del capitale umano e di sviluppo organizzativo, anche mediante il ricorso al lavoro agile, e gli obiettivi formativi annuali e pluriennali, finalizzati
  - al raggiungimento della completa alfabetizzazione digitale
  - allo sviluppo delle conoscenze tecniche e delle competenze trasversali e manageriali
  - e all'accrescimento culturale e dei titoli di studio del personale correlati all'ambito d'impiego e alla progressione di carriera del personale;
- gli strumenti e gli obiettivi del reclutamento di nuove risorse e della valorizzazione delle risorse interne, prevedendo, oltre alle forme di reclutamento ordinario, la percentuale di posizioni disponibili nei limiti stabiliti dalla legge destinata alle progressioni di carriera del personale;
- gli strumenti e le fasi per giungere alla piena trasparenza dell'attività e dell'organizzazione amministrativa nonché per raggiungere gli obiettivi in materia di anticorruzione;
- l'elenco delle procedure da semplificare e reingegnerizzare ogni anno, anche mediante il ricorso alla tecnologia e sulla base della consultazione degli utenti, nonché la pianificazione delle attività;
- le modalità e le azioni finalizzate a realizzare la piena accessibilità alle amministrazioni, fisica e digitale, da parte dei cittadini ultrasessantacinquenni e dei cittadini con disabilità;
- e le modalità e le azioni finalizzate al pieno rispetto della parità di genere, anche con riguardo alla composizione delle commissioni esaminatrici dei concorsi.

Il Piano definisce, infine, le modalità di monitoraggio degli esiti, con cadenza periodica, inclusi gli impatti sugli utenti, anche attraverso rilevazioni della soddisfazione dell'utenza mediante gli strumenti.

Il 2 dicembre 2021 è arrivato il [via libera della Conferenza Unificata](#) al decreto del ministro per la Pubblica amministrazione, Renato Brunetta, con cui si definisce il contenuto del PIAO.

Il 29 dicembre 2021 il Consiglio dei ministri approva, su proposta del presidente del Consiglio Draghi e del ministro Brunetta, lo schema di Decreto del Presidente della Repubblica che individua e abroga gli adempimenti relativi ai piani, diversi da quelli economico-finanziari, che saranno assorbiti dal PIAO. Lo schema di Dpr aveva cominciato il proprio iter subito dopo l'approvazione del PIAO: l'articolo 1 abroga le disposizioni che vengono sostituite dal PIAO e l'articolo 2 modifica, puntualmente, i casi in cui non era possibile procedere con l'abrogazione, ma per adattamenti. Dopo l'approvazione in Conferenza Unificata il 9 febbraio 2022, il testo è stato sottoposto all'esame del Consiglio di Stato, la cui Sezione Consultiva ha rilasciato il 2 marzo 2022 il [parere n. 506](#) in cui, pur esprimendo parere favorevole agli obiettivi di semplificazione del PIAO, vengono posti seri dubbi sulla sua attuazione e si suggeriscono correttivi e integrazioni **all'assetto giuridico e normativo per rendere il PIAO uno strumento operativo**.

L'iter si conclude con l'approvazione in via definitiva in Consiglio dei Ministri, il 26 maggio 2022, e la pubblicazione [sulla Gazzetta Ufficiale n. 151/2022](#) del 30 giugno 2022 del Dpr n. 81, che si compone di 3 articoli:

1. L'articolo 1 dispone la soppressione degli adempimenti assorbiti nel Piao.
2. L'articolo 2 contiene alcune disposizioni di coordinamento, che si rendono necessarie nonostante la nuova qualificazione dell'intervento normativo.
3. L'articolo 3 prevede che il Dipartimento della funzione pubblica e l'Anac (per la disciplina sulla prevenzione della corruzione e per la trasparenza) effettuino una attività di monitoraggio sull'effettiva utilità degli adempimenti richiesti dai piani non inclusi nel Piao, all'esito della quale provvedere alla individuazione di eventuali ulteriori disposizioni incompatibili con la disciplina introdotta.

Inoltre, il 24 giugno 2022, il ministro per la Pubblica amministrazione, **Renato Brunetta** e il ministro dell'Economia, **Daniele Franco**, hanno firmato il [decreto ministeriale](#) che definisce i contenuti e lo schema tipo del PIAO, nonché le modalità semplificate per gli enti con meno di 50 dipendenti.

## 5.5.2 Chi deve adottare il PIAO ed il portale dedicato

Le Pubbliche amministrazioni con più di 50 dipendenti, con la sola esclusione delle scuole di ogni ordine e grado e delle istituzioni educative. Le PA interessate sono quelle dell'articolo 1, comma 2, del Decreto Legislativo 30 marzo 2001, n. 165 (con più di 50 dipendenti):

- tutte le amministrazioni dello Stato;
- le aziende e amministrazioni dello Stato ad ordinamento autonomo, le Regioni, le Province, i Comuni, le Comunità montane, loro consorzi e associazioni;
- gli enti del Servizio sanitario nazionale;
- le istituzioni universitarie;
- gli Istituti autonomi case popolari;
- le Camere di commercio, industria, artigianato e agricoltura e loro associazioni;
- tutti gli Enti pubblici non economici nazionali, regionali e locali, le amministrazioni e le loro aziende;
- l'Agenzia per la rappresentanza negoziale delle pubbliche amministrazioni (ARAN);
- le Agenzie di cui al Decreto Legislativo 30 luglio 1999, n. 300.

Le Amministrazioni fino a 50 dipendenti approveranno, invece, un Piano semplificato secondo lo "schema tipo" fissato dal Dipartimento della funzione pubblica.

Operativo dal 1° luglio il portale (<https://piao.dfp.gov.it/plans>) in cui gli enti potranno inserire i loro Piani integrati di attività e organizzazione e trasmetterli al Dipartimento della Funzione pubblica per la pubblicazione. Per agevolare le amministrazioni nella registrazione dei referenti abilitati a operare sul portale e nel caricamento dei Piani sono disponibili un video tutorial e un servizio di help desk dedicato.

### 5.5.3 Scadenze

Ora che è entrato a regime, **il PIAO dovrà essere approvato il 31 gennaio di ogni anno**, come previsto dal DM 30 giugno 2022, n. 132 mentre art. 8 comma 2 precisa che *"in ogni caso di differimento del termine previsto a legislazione vigente per l'approvazione dei bilanci di previsione, il termine di cui all'articolo 7, comma 1 del presente decreto, è differito di trenta giorni successivi a quello di approvazione dei bilanci"*. Lo stesso dovrà essere pubblicato sul sito istituzionale dell'ente e inviato al Dipartimento della funzione pubblica per la pubblicazione sul portale dedicato.

#### 5.5.4 Gli obiettivi PIAO e quali Piani sostituisce

Con l'introduzione del PIAO si vuole garantire la massima semplificazione, sostenere una visione integrata e complessiva dei diversi assi di programmazione, garantire la qualità e la trasparenza dei servizi per cittadini e imprese e la progressiva reingegnerizzazione dei processi anche in materia di diritto di accesso, nel rispetto del D.Lgs 150/2009 e della Legge 190/2012.

L'articolo 1 del DPR n.81, pubblicato [sulla Gazzetta Ufficiale n. 151/2022](#) del 30 giugno 2022 individua i documenti assorbiti dal PIAO:

- Piano dei Fabbisogni di Personale (PFP) e Piano delle azione concrete (PAC);
- Piano per Razionalizzare l'utilizzo delle Dotazioni Strumentali (PRSD);
- Piano della Performance (PdP);
- Piano di Prevenzione della Corruzione e della Trasparenza (PtPCT);
- Piano Organizzativo del Lavoro Agile (POLA);
- Piano di Azioni Positive (PAP).

## 5.5.5 Struttura, Contenuti e sanzioni per la mancata adozione del PIAO

Il PIAO è strutturato in quattro sezioni:

1. **Scheda anagrafica dell'amministrazione**, da compilarsi con tutti i dati identificativi dell'amministrazione.
2. **Valore pubblico, performance e anticorruzione**, dove sono definiti i risultati attesi, in termini di obiettivi generali e specifici. Andrà indicato l'elenco delle procedure da semplificare e reingegnerizzare, secondo le misure previste dall'Agenda Semplificazione e, per gli enti interessati dall'Agenda Digitale, secondo gli obiettivi di digitalizzazione ivi previsti. Inoltre, nella sottosezione programmazione-performance, andranno seguite le Linee Guida del Dipartimento della Funzione Pubblica;
3. **Organizzazione e capitale umano**, dove verrà presentato il modello organizzativo adottato dall'Amministrazione o dall'Ente;
4. **Monitoraggio**, dove saranno indicati gli strumenti e le modalità di monitoraggio, insieme alle rilevazioni di soddisfazioni degli utenti e dei responsabili.

Nel PIAO devono essere inclusi:

- l'elenco delle procedure da semplificare e reingegnerizzare ogni anno, anche mediante il ricorso alla tecnologia e sulla base della consultazione degli utenti. Ma anche la pianificazione delle attività inclusa la graduale misurazione dei tempi effettivi di completamento delle procedure effettuata attraverso strumenti automatizzati;
- le modalità e le azioni finalizzate a realizzare la piena accessibilità alle amministrazioni, fisica e digitale, da parte dei cittadini ultrasessantacinquenni e dei cittadini con disabilità;
- le modalità e le azioni finalizzate al pieno rispetto della parità di genere, anche con riguardo alla composizione delle commissioni esaminatrici dei concorsi.

Se il PIAO è omesso o assente saranno applicate le sanzioni di cui all'art. 10, comma 5, del D.Lgs 150/2009, che prevedono:

- divieto di erogazione della retribuzione di risultato ai dirigenti che risulteranno avere concorso alla mancata adozione del PIAO;
- divieto di assumere e affidare incarichi di consulenza o di collaborazione comunque denominati.

Si aggiunge anche la sanzione amministrativa da 1.000 a 10.000 euro prevista dall'articolo 19, comma 5, lettera b), del d.l. 90/2014, riferita alla mancata approvazione della programmazione anticorruzione.

### 5.5.6 P.I.A.O. con meno di 50 dipendenti

Ai sensi dell'art. 6 del Decreto del Ministro per la Pubblica Amministrazione del 30 giugno 2022 concernente la definizione del contenuto del Piano Integrato di Attività e Organizzazione, le amministrazioni tenute all'adozione del PIAO con meno di 50 dipendenti, procedono alle attività di cui all'articolo 3, comma 1, lettera c), n. 3), per la mappatura dei processi, limitandosi all'aggiornamento di quella esistente all'entrata in vigore del presente decreto considerando, ai sensi dell'articolo 1, comma 16, della legge n. 190 del 2012, quali aree a rischio corruttivo, quelle relative a:

1. autorizzazione/concessione;
2. contratti pubblici;
3. concessione ed erogazione di sovvenzioni, contributi;
4. concorsi e prove selettive;
5. processi, individuati dal Responsabile della Prevenzione della Corruzione e della Trasparenza (RPCT) e dai responsabili degli uffici, ritenuti di maggiore rilievo per il raggiungimento degli obiettivi di performance a protezione del valore pubblico.

L'aggiornamento nel triennio di vigenza della sottosezione di programmazione "Rischi corruttivi e trasparenza" avviene in presenza di fatti corruttivi, modifiche organizzative rilevanti o ipotesi di disfunzioni amministrative significative intercorse ovvero di aggiornamenti o modifiche degli obiettivi di performance a protezione del valore pubblico. Scaduto il triennio di validità il Piano è modificato sulla base delle risultanze dei monitoraggi effettuati nel triennio.

Le amministrazioni con meno di 50 dipendenti sono tenute, altresì, alla predisposizione del Piano integrato di attività e organizzazione limitatamente all'articolo 4, comma 1, lettere a), b) e c), n. 2.

Le pubbliche amministrazioni con meno di 50 dipendenti procedono esclusivamente alle attività di cui all'art. 6 Decreto del Ministro per la Pubblica Amministrazione del 30 giugno 2022 concernente la definizione del contenuto del Piano Integrato di Attività e Organizzazione.

Ai sensi dell'art. 8, comma 3, del decreto del Ministro per la Pubblica Amministrazione concernente la definizione del contenuto del Piano Integrato di Attività e Organizzazione, il termine per l'approvazione del PIAO, in fase di prima applicazione, è differito di 120 giorni dalla data di approvazione del bilancio di previsione.

Sulla base del quadro normativo di riferimento e in una visione di transizione dall'attuale alla nuova programmazione, il Piano Integrato di Attività e Organizzazione 2025-2027, ha quindi il compito principale di fornire, una visione d'insieme sui principali strumenti di programmazione operativa e sullo stato di salute dell'Ente al fine di coordinare le diverse azioni contenute nei singoli Piani.

### 5.5.6.1 Sezione 1 - Scheda anagrafica dell'amministrazione

SEZIONE 1. SCHEDA ANAGRAFICA DELL'AMMINISTRAZIONE	
<i>Denominazione Ente</i>	UNIONE NOVARESE 2000
<i>Codice Fiscale</i>	94039790038
<i>Partita IVA</i>	01894130036
<i>Sindaco</i>	Davide Maria Giordano
<i>Numero di dipendenti al 31 dicembre anno precedente</i>	25
<i>Numero di abitanti al 31 dicembre anno precedente</i>	5671
<i>Telefono</i>	sede Caltignaga: 0321/652114
<i>Sito internet</i>	<a href="http://www.unionenovarese2000.it">www.unionenovarese2000.it</a>
<i>E-mail</i>	<a href="mailto:segreteria@unionenovarese2000.it">segreteria@unionenovarese2000.it</a>  pec : <a href="mailto:unione@pec.unionenovarese2000.it">unione@pec.unionenovarese2000.it</a>

### 5.5.6.2 Sezione 2 - Valore Pubblico e Anticorruzione

Gli enti con meno di 50 dipendenti sono tenuti ad aggiornare la mappatura dei processi funzionali ad individuare le misure di prevenzione della corruzione; tale aggiornamento può avvenire nel corso del triennio considerato dal Piano, in presenza di fatti corruttivi, modifiche organizzative rilevanti o ipotesi di disfunzioni amministrative significative intercorse ovvero di aggiornamenti o modifiche degli obiettivi di performance a protezione del valore pubblico.

SEZIONE 2. VALORE PUBBLICO E ANTICORRUZIONE	
Sottosezione di programmazione	APPROVAZIONE DEL PIANO INTEGRATO DI ATTIVITA' E ORGANIZZAZIONE (PIAO) 2024/2026
Rischi corruttivi e trasparenza	GIUNTA UNIONE N. 02 DEL 30/01/2024 - MODIFICA GIUNTA UNIONE N. 15 DEL 10/04/2024

Il Piano triennale per la prevenzione della corruzione e della trasparenza è confluito nel Piano integrato di attività e organizzazione (PIAO), introdotto dall'articolo 6 del decreto-legge 9 giugno 2021, n. 80 (convertito in legge 6 agosto 2021, n. 113).

### 5.5.6.3 Sezione 3 - Organizzazione e capitale umano

La struttura organizzativa dell'ente, l'organizzazione del lavoro agile, i fabbisogni di personale costituiscono sottosezioni della Sezione 3-Organizzazione e capitale umano del PIAO, , consultabile sul sito web istituzionale AMMINISTRAZIONE TRASPARENTE - PERSONALE -DOTAZI ORGANICA - PIANO INTEGRATO DI ATTIVITA' E ORGANIZZAZIONE (PIAO)

Dalla normativa testualmente riportata si evince che il PIAO per il triennio 2025/2027 dell'Unione Novarese 2000 verrà redatto entro 30 giorni dall'approvazione del Bilancio di previsione 2025-2027

Resta ferma la previsione della sostituzione del personale che cesserà nei prossimi anni per pensionamento, con i modi e nei tempi della disciplina in vigore al momento della cessazione.

La struttura è organizzata come riportato nella tabella riportata di seguito, che descrive l'organico effettivo alla data di approvazione del presente documento:

Segretario dell'Unione Francesco Lella		SEGRETARIO COMUNALE ISCRITTO ALL'ALBO	
Area	Responsabile (AREA DEI FUNZIONARI E DELL'ELEVATA QUALIFICAZIONE)	Ufficio	Dipendenti
Amministrativa	Posto vacante in attesa di sostituzione Funzionario Amministrativo	Segreteria	AREA DEGLI ISTRUTTORI - Istruttore Amministrativo
			AREA DEGLI ISTRUTTORI - Istruttore Amministrativo
			AREA DEGLI ISTRUTTORI - Istruttore Amministrativo
		Servizi demografici	AREA DEGLI ISTRUTTORI - Istruttore Amministrativo
			AREA DEGLI ISTRUTTORI - Istruttore Amministrativo
			AREA DEGLI OPERATORI ESPERTI - Esecutore Amministrativo
Finanziaria	Volpi Spagnolini Franca Funzionario Contabile	Finanziario	AREA DEGLI ISTRUTTORI - Istruttore Amministrativo Contabile
			AREA DEGLI ISTRUTTORI - Istruttore Amministrativo Contabile
		Tributi	AREA DEI FUNZIONARI - Funzionario Contabile
			AREA DEGLI ISTRUTTORI - Istruttore Amministrativo Contabile
Polizia Locale	Munaron Fabrizio Funzionario Polizia Municipale	Vigilanza	AREA DEGLI ISTRUTTORI - Agente di Polizia Municipale
			AREA DEGLI ISTRUTTORI - Agente di Polizia Municipale
			AREA DEGLI ISTRUTTORI - Agente di Polizia Municipale
			AREA DEGLI ISTRUTTORI - Agente di Polizia Municipale
			AREA DEGLI ISTRUTTORI - Agente di Polizia Municipale

Tecnica	Depaoli Giampietro Funzionario Tecnico	Lavori Pubblici	AREA DEGLI ISTRUTTORI - Istruttore Tecnico
		Servizi tecnici	AREA DEGLI ISTRUTTORI - Istruttore Tecnico
			AREA DEGLI ISTRUTTORI - Istruttore Tecnico
			AREA DEGLI OPERATORI ESPERTI – Esecutore Qualificato Servizi Aus.
			AREA DEGLI OPERATORI ESPERTI – Esecutore Qualificato Servizi Aus.
			AREA DEGLI OPERATORI ESPERTI – Esecutore Qualificato Servizi Aus.
		Urbanistica ed edilizia	AREA DEGLI ISTRUTTORI - Istruttore Tecnico
AREA DEGLI ISTRUTTORI - Istruttore Tecnico			